

# FITTINGS ФИТИНГИ ZŁĄCZKI

Die ARAG Fittings werden aus Material erstklassiger Qualität hergestellt:

- Anschlüsse mit Gabelverbindung aus Nylon® mit einer optimalen mechanischen Festigkeit und einer guten Beständigkeit gegen chemische Mittel.
- Standard-Anschlüsse aus Polypropylen, die sich durch ihre gute mechanische Festigkeit und eine optimale Beständigkeit gegen chemische Mittel auszeichnen. Auf Anfrage auch in Nylon® erhältlich. Standard BSP-Gewinde (GAS) oder, auf Anfrage, NPT.

Auf entsprechende Anfrage und für größere Mengen können die Anschlüsse auch aus anderen Materialien und mit anderen Gewindestandards hergestellt werden.

Фитинги ARAG изготовлены из Материалов высокого качества.

- Фитинги с вилочным соединением, сделанные из Nylon®, отличаются превосходной механической прочностью и хорошей устойчивостью к воздействию химических агентов.
- Стандартные фитинги, сделанные из полипропилена, характеризуются хорошей механической прочностью и отличной устойчивостью к воздействию химических агентов. По дополнительному запросу могут быть предоставлены фитинги из Nylon®. Стандартная цилиндрическая трубная резьба (GAS) или по дополнительному запросу коническая трубная резьба. По дополнительному запросу или в случае большого объема заказа фитинги могут быть изготовлены из других материалов и с другими типами резьбы.

Die ARAG Fittings werden aus Material erstklassiger Qualität hergestellt:

- Anschlüsse mit Gabelverbindung aus Nylon® mit einer optimalen mechanischen Festigkeit und einer guten Beständigkeit gegen chemische Mittel.
- Standard-Anschlüsse aus Polypropylen, die sich durch ihre gute mechanische Festigkeit und eine optimale Beständigkeit gegen chemische Mittel auszeichnen. Auf Anfrage auch in Nylon® erhältlich. Standard BSP-Gewinde (GAS) oder, auf Anfrage, NPT.


Auf entsprechende Anfrage und für größere Mengen können die Anschlüsse auch aus anderen Materialien und mit anderen Gewindestandards hergestellt werden.




Die Anschlüsse werden mit dem Symbol "T" und einer Nummer gekennzeichnet, welche die Durchlaufweite angibt, siehe Tabelle. **Gabel und O-Ring sind separat zu bestellen.**

Фитинги обозначаются буквой Т и числом, указывающим на проходной диаметр, как это видно из таблицы. **Вилка и уплотнительное кольцо должны заказываться отдельно.**

Złączki są rozpoznawalne dzięki literze T i numerowi wskazującym średnicę przelotu, jak wskazane w tabeli. **Widelki lub pierścień O-ring do zamówienia oddzielnie.**










Typ Тип Typ	Gewinde Прход Przelot		
		bar	PSI
T1	3/8"	20	290
T2	1/2"		
T3	3/4"		
T4	1"		

Typ Тип Typ	Gewinde Прход Przelot		
		bar	PSI
T5	1 1/4"	15	220
T6	1 1/2"	12	180
T7	2"	8	120
T9	3"	5	70

## BESTELLUNG

## СПОСОБ ЗАКАЗА

## JAK ZAMÓWIĆ

Die Codes  +  +  angeben. Z.B. Überwurfmutter **200 2030** + Fitting **105 315** + Dichtung **G 40013**  
 Точно указывать коды  +  +  Напр., барашковая гайка **200 2030** + фитинг **105 315** + прокладка **G 40013**  
 Podać kody  +  +  Np. nakrętka **200 2030** + złączka **105 315** + uszczelka **G 40013**

## Symbole-Zeichenerklärung - Обозначение символов - Legenda simboli



Anschluss mit Gabelverbindung  
Фитинг с вилочным соединением  
Złączka ze złączem widelkowym



Artikelnummer der separat zu bestellenden Gabel  
Код вилки для отдельного заказа  
Kod widelki do zamówienia oddzielnie



Artikelnummer des separat zu bestellenden O-Rings  
Код уплотнительного кольца для отдельного заказа  
Kod O-ring do zamówienia oddzielnie



Betriebsdruck  
Рабочее давление  
Ciśnienie robocze



Neue Produkte  
Новые изделия  
Nowe produkty



Aus Nylon® hergestellt  
Изделие из нейлона (Nylon®)  
Wykonany z Nylonu®



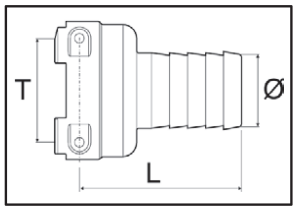
Bestellbare Mindestmenge  
(oder ihr Mehrfaches)  
Мин.кол.единиц (или их кратное) для заказа  
Min. ilość szt. do zamów. (lub jej wielokr.)



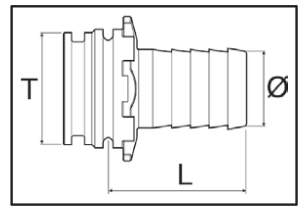
Neue Produkte  
Новые изделия  
Nowe produkty

# ANSCHLÜSSE MIT GABELVERBINDUNG ФИТИНГИ С ВИЛОЧНЫМ СОЕДИНЕНИЕМ ZŁĄCZKI ZE ZŁĄCZEM WIDŁKOWYM

**T** Stülptülle mit Schlauchanschluss gerade  
Прямой штуцер с навертываемым соединением  
Złączka do węża prosta z końcówką żeńską



**T** Stecktülle mit Schlauchanschluss gerade  
Прямой штуцер с ввертным соединением  
Złączka do węża prosta z końcówką męską



ART-NR. KOD. KOD.	T	Ø (mm)	L (mm)	Mat. mat. Two.		ART-NR. KOD. KOD.
1090113	T1	13	45	PA	25	010001
1090116	T1	16	45	PA	25	010001
1090310	T3	10	48	PA	25	010003
1090313	T3	13	48	PA	25	010003
1090316	T3	16	48	PA	25	010003
1090320	T3	20	53	PA	25	010003
1090325	T3	25	53	PA	25	010003
1090413	T4	13	49	PA	25	010004
1090416	T4	16	49	PA	25	010004
1090420	T4	20	54	PA	25	010004
1090425	T4	25	54	PA	25	010004
1090430	T4	30	59	PA	25	010004
1090513	T5	13	51	PA	10	010005
1090516	T5	16	51	PA	10	010005
1090520	T5	20	56	PA	10	010005
1090525	T5	25	56	PA	10	010005
1090530	T5	30	61	PA	10	010005
1090532	T5	32	61	PA	10	010005
1090535	T5	35	63	PA	10	010005
1090538	T5	38	69	PA	10	010005
1090540	T5	40	69	PA	10	010005
1090625	T6	25	60	PA	10	010006
1090630	T6	30	65	PA	10	010006
1090632	T6	32	65	PA	10	010006
1090635	T6	35	67	PA	10	010006
1090638	T6	38	73	PA	10	010006
1090640	T6	40	73	PA	10	010006
1090650	T6	50	81	PA	10	010006
1090652	T6	52	81	PA	10	010006
1090738	T7	38	77	PA	10	010007
1090740	T7	40	80	PA	10	010007
1090745	T7	45	82	PA	10	010007
1090750	T7	50	84	PA	10	010007
1090752	T7	52	84	PA	10	010007
1090760	T7	60	93.5	PA	10	010007
1090960	T9	60	103	PA	5	010009
1090975	T9	75	113	PA	5	010009

NYLON®



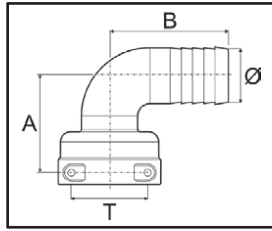
ART-NR. KOD. KOD.	T	Ø (mm)	L (mm)	Mat. mat. Two.		COD. EPDM	COD. VITON®
1091108	T1	8	30	PA	25	G11056	G11056V
109110A	T1	10	35	PA	25	G11056	G11056V
1091310	T3	10	37	PA	25	G11058	G11058V
1091313	T3	13	39	PA	25	G11058	G11058V
1091316	T3	16	39	PA	25	G11058	G11058V
1091320	T3	20	44	PA	25	G11058	G11058V
1091325	T3	25	44	PA	25	G11058	G11058V
1091330	T3	30	48	PA	25	G11058	G11058V
1091413	T4	13	40	PA	25	G11054	G11054V
1091416	T4	16	40	PA	25	G11054	G11054V
1091420	T4	20	45	PA	25	G11054	G11054V
1091425	T4	25	45	PA	25	G11054	G11054V
1091430	T4	30	49	PA	25	G11054	G11054V
1091513	T5	13	40	PA	10	G11063	G11063V
1091516	T5	16	40	PA	10	G11063	G11063V
1091520	T5	20	45	PA	10	G11063	G11063V
1091525	T5	25	45	PA	10	G11063	G11063V
1091530	T5	30	50	PA	10	G11063	G11063V
1091532	T5	32	50	PA	10	G11063	G11063V
1091535	T5	35	52	PA	10	G11063	G11063V
1091538	T5	38	58	PA	10	G11063	G11063V
1091540	T5	40	58	PA	10	G11063	G11063V
1091625	T6	25	48	PA	10	G11023	G11023V
1091630	T6	30	53	PA	10	G11023	G11023V
1091632	T6	32	53	PA	10	G11023	G11023V
1091635	T6	35	55	PA	10	G11023	G11023V
1091638	T6	38	61	PA	10	G11023	G11023V
1091640	T6	40	61	PA	10	G11023	G11023V
1091650	T6	50	68	PA	10	G11023	G11023V
1091652	T6	52	68	PA	10	G11023	G11023V
1091740	T7	40	62	PA	10	G11017 x2	G11017V x2
1091745	T7	45	64	PA	10	G11017 x2	G11017V x2
1091750	T7	50	69	PA	10	G11017 x2	G11017V x2
1091752	T7	52	69	PA	10	G11017 x2	G11017V x2
1091760	T7	60	84	PA	10	G11017 x2	G11017V x2
1091960	T9	60	86	PA	5	G11067 x2	G11067V x2
1091975	T9	75	96	PA	5	G11067 x2	G11067V x2

NYLON®

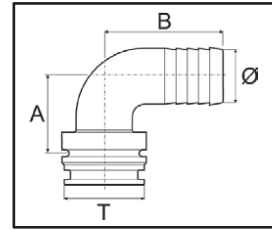
# ANSCHLÜSSE MIT GABELVERBINDUNG ФИТИНГИ С ВИЛОЧНЫМ СОЕДИНЕНИЕМ ZŁĄCZKI ZE ZŁĄCZEM WIDEŁKOWYM



**Stülpfülle mit Schlauchanschluss 90°**  
Изогнутый штуцер с навертываемым соединением  
Złączka do węża okrągła złącze żeńskie



**Steckfülle mit Schlauchanschluss 90°**  
Изогнутый штуцер с ввертным соединением  
Złączka do węża zaokrąglona z końcówką męską



ART-NR. КОД. КОД.	T	Ø (mm)	A (mm)	B (mm)	Mat. мат. Two.		ART-NR. КОД. КОД.
1190310	T3	10	34	35	PA	25	010003
1190313	T3	13	34	45	PA	25	010003
1190316	T3	16	34	48	PA	25	010003
1190320	T3	20	34	53	PA	25	010003
1190325	T3	25	43	53	PA	25	010003
1190413	T4	13	35	45	PA	25	010004
1190416	T4	16	35	48	PA	25	010004
1190420	T4	20	35	53	PA	25	010004
1190425	T4	25	44	53	PA	25	010004
1190430	T4	30	45	60	PA	25	010004
1190513	T5	13	37	45	PA	10	010005
1190516	T5	16	37	48	PA	10	010005
1190520	T5	20	37	53	PA	10	010005
1190525	T5	25	50	57	PA	10	010005
1190530	T5	30	50	74	PA	10	010005
1190532	T5	32	50	74	PA	10	010005
1190535	T5	35	55	80	PA	10	010005
1190538	T5	38	55	85	PA	10	010005
1190540	T5	40	55	85	PA	10	010005
1190625	T6	25	54	57	PA	10	010006
1190630	T6	30	54	74	PA	10	010006
1190632	T6	32	54	74	PA	10	010006
1190635	T6	35	59	80	PA	10	010006
1190638	T6	38	59	85	PA	10	010006
1190640	T6	40	59	85	PA	10	010006
1190650	T6	50	71	92	PA	10	010006
1190740	T7	40	63	85	PA	10	010007
1190745	T7	45	69	83	PA	10	010007
1190750	T7	50	84	92	PA	10	010007
1190752	T7	52	84	92	PA	10	010007
1190760	T7	60	99	120	PA	10	010007
1190960	T9	60	102	120	PA	5	010009
1190975	T9	75	102	125	PA	5	010009



Fork



O'ring

ART-NR. КОД. КОД.	T	Ø (mm)	A (mm)	B (mm)	Mat. мат. Two.		COD. EPDM	COD. VITON®
1191310	T3	10	25	35	PA	25	G11058	G11058V
1191313	T3	13	25	45	PA	25	G11058	G11058V
1191316	T3	16	25	48	PA	25	G11058	G11058V
1191320	T3	20	34	53	PA	25	G11058	G11058V
1191325	T3	25	34	53	PA	25	G11058	G11058V
1191413	T4	13	25	45	PA	25	G11054	G11054V
1191416	T4	16	25	48	PA	25	G11054	G11054V
1191420	T4	20	25	53	PA	25	G11054	G11054V
1191425	T4	25	34	53	PA	25	G11054	G11054V
1191430	T4	30	35	60	PA	25	G11054	G11054V
1191513	T5	13	26	45	PA	10	G11063	G11063V
1191516	T5	16	26	48	PA	10	G11063	G11063V
1191520	T5	20	26	53	PA	10	G11063	G11063V
1191525	T5	25	39	57	PA	10	G11063	G11063V
1191530	T5	30	39	74	PA	10	G11063	G11063V
1191532	T5	32	39	74	PA	10	G11063	G11063V
1191535	T5	35	44	80	PA	10	G11063	G11063V
1191538	T5	38	44	85	PA	10	G11063	G11063V
1191540	T5	40	44	85	PA	10	G11063	G11063V
1191625	T6	25	42	57	PA	10	G11023	G11023V
1191630	T6	30	42	74	PA	10	G11023	G11023V
1191632	T6	32	42	74	PA	10	G11023	G11023V
1191635	T6	35	47	80	PA	10	G11023	G11023V
1191638	T6	38	47	85	PA	10	G11023	G11023V
1191640	T6	40	47	85	PA	10	G11023	G11023V
1191740	T7	40	48	85	PA	10	G11017 x2	G11017V x2
1191745	T7	45	54	83	PA	10	G11017 x2	G11017V x2
1191750	T7	50	59	92	PA	10	G11017 x2	G11017V x2
1191752	T7	52	59	92	PA	10	G11017 x2	G11017V x2
1191760	T7	60	79	120	PA	10	G11017 x2	G11017V x2
1191960	T9	60	84	120	PA	5	G11067 x2	G11067V x2
1191975	T9	75	84	125	PA	5	G11067 x2	G11067V x2

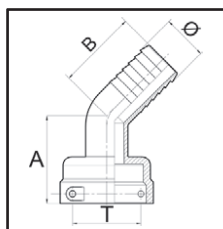
NYLON®

NYLON®

# ANSCHLÜSSE MIT GABELVERBINDUNG ФИТИНГИ С ВИЛОЧНЫМ СОЕДИНЕНИЕМ ZŁĄCZKI ZE ZŁĄCZEM WIDŁKOWYM



Stülptülle mit Schlauchanschluss 45°  
Изогнутый штуцер 45° с навертываемым соединением  
Złączka do węża zaokrąglona z końcówką męską

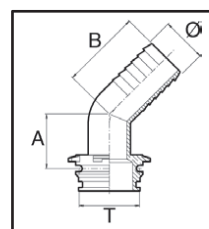


ART-NR. KOD. KOD.	T	Ø (mm)	A (mm)	B (mm)	Mat. mat. Two.		ART-NR. KOD. KOD.
1192313	T3	13	38	38	PA	25	010003
1192320	T3	20	38	38	PA	25	010003
1192420	T4	20	39	39	PA	25	010004
1192425	T4	25	47	47	PA	25	010004
1192430	T4	30	47	55	PA	25	010004
1192525	T5	25	50	50	PA	10	010005
1192530	T5	30	50	55	PA	10	010005
1192535	T5	35	50	55	PA	10	010005
1192630	T6	30	54	55	PA	10	010006
1192632	T6	32	54	55	PA	10	010006
1192635	T6	35	54	55	PA	10	010006
1192638	T6	38	54	60	PA	10	010006
1192640	T6	40	54	60	PA	10	010006
1192650	T6	50	54	68	PA	10	010006
1192740	T7	40	53	64	PA	5	010007
1192750	T7	50	53	70	PA	5	010007
1192760	T7	60	53	82	PA	5	010007
1192960	T9	60	64	82	PA	5	010009
1192975	T9	75	64	99	PA	5	010009

NYLON®



Stecktülle mit Schlauchanschluss 45°  
Изогнутый штуцер 45° с ввертным соединением  
Złączka do węża z łukiem 45° złącze męskie

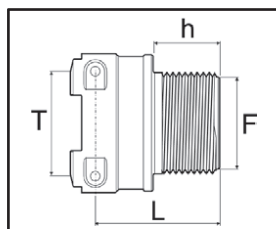


ART-NR. KOD. KOD.	T	Ø (mm)	A (mm)	B (mm)	Mat. mat. Two.		COD. EPDM	COD. VITON®
1193313	T3	13	29	35	PA	25	G11058	G11058V
1193320	T3	20	29	45	PA	25	G11058	G11058V
1193325	T3	25	37	50	PA	25	G11058	G11058V
1193420	T4	20	29	45	PA	25	G11054	G11054V
1193425	T4	25	37	50	PA	25	G11054	G11054V
1193430	T4	30	37	55	PA	25	G11054	G11054V
1193525	T5	25	38	50	PA	10	G11063	G11063V
1193530	T5	30	38	55	PA	10	G11063	G11063V
1193535	T5	35	38	55	PA	10	G11063	G11063V
1193630	T6	30	41	55	PA	10	G11023	G11023V
1193635	T6	35	41	55	PA	10	G11023	G11023V
1193638	T6	38	41	60	PA	10	G11023	G11023V
1193640	T6	40	41	60	PA	10	G11023	G11023V
1193740	T7	40	37	64	PA	5	G11017 x2	G11017V x2
1193750	T7	50	37	70	PA	5	G11017 x2	G11017V x2
1193760	T7	60	37	82	PA	5	G11017 x2	G11017V x2
1193960	T9	60	45	82	PA	5	G11067 x2	G11067V x2
1193975	T9	75	45	99	PA	5	G11067 x2	G11067V x2

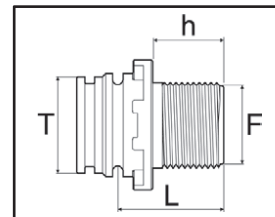
NYLON®

# ANSCHLÜSSE MIT GABELVERBINDUNG ФИТИНГИ С ВИЛОЧНЫМ СОЕДИНЕНИЕМ ZŁĄCZKI ZE ZŁĄCZEM WIDEŁKOWYM

**T** fork coupling  
**Aussengewindeanschluss mit Innengewindeverbindung**  
**Фитинг с наружной резьбой и навертываемым соединением**  
**Złączka gwintowana męska z końcówką żeńską**



**T** fork coupling  
**Aussengewindeansch. mit Aussengewindeverbindung**  
**Фитинг с наружной резьбой и ввертным соединением**  
**Złączka do węża zaokrąglona z końcówką męską**



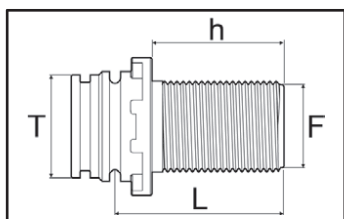
ART-NR. КОД. КОД.	T	F (BSP)	L (mm)	h (mm)	Mat. мат. Two.		ART-NR. КОД. КОД.
249032	T3	G 1/2" M	36	18	PA	25	010003
249033	T3	G 3/4" M	40	22	PA	25	010003
249042	T4	G 1/2" M	37	18	PA	25	010004
249044	T4	G 1" M	41	22	PA	25	010004
249055	T5	G 1 1/4" M	46	24	PA	10	010005
249064	T6	G 1" M	46	22	PA	10	010006
249065	T6	G 1 1/4" M	48	24	PA	10	010006
249066	T6	G 1 1/2" M	49	24	PA	10	010006
249067	T6	G 2" M	47	27	PA	10	010006
249074	T7	G 1" M	51	22	PA	10	010007
249075	T7	G 1 1/4" M	53	24	PA	10	010007
249076	T7	G 1 1/2" M	53	24	PA	10	010007
249077	T7	G 2" M	59	27	PA	10	010007
249099	T9	G 3" M	73	35	PA	5	010009

ART-NR. КОД. КОД.	T	F (BSP)	L (mm)	h (mm)	Mat. мат. Two.		 COD. EPDM    COD. VITON®	
249133	T3	G 3/4" M	33	22	PA	25	G11058	G11058V
249144	T4	G 1" M	33	22	PA	25	G11054	G11054V
249154	T5	G 1" M	32	22	PA	10	G11063	G11063V
249155	T5	G 1 1/4" M	37	24	PA	10	G11063	G11063V
249166	T6	G 1 1/2" M	42	24	PA	10	G11023	G11023V
249176	T7	G 1 1/2" M	38	24	PA	10	G11017 x2	G11017V x2
249177	T7	G 2" M	45	27	PA	10	G11017 x2	G11017V x2
249199	T9	G 3" M	54	35	PA	5	G11067 x2	G11067V x2

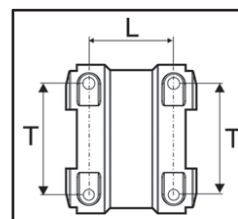
NYLON®

NYLON®

**T** fork coupling  
**Wanddurchgangsanschluss Aussengewinde mit Aussengewindeverbindung**  
**Прходной фитинг с наружной резьбой и ввертным соединением**  
**Złączka przechodząca przez ścianę męska z końcówką męską**



**T** fork coupling  
**Muffe Innen-/Innengewinde**  
**Муфта с внутренней / внутренней резьбой**  
**Tuleja żeńska / żeńska**



ART-NR. КОД. КОД.	T	F (BSP)	L (mm)	h (mm)	Mat. мат. Two.		 COD. EPDM    COD. VITON®	
2491331	T3	G 3/4" M	55	43	PA	25	G11058	G11058V
2491441	T4	G 1" M	62	50	PA	25	G11054	G11054V
2491551	T5	G 1 1/4" M	68	55	PA	10	G11063	G11063V
2491661	T6	G 1 1/2" M	68	50	PA	10	G11023	G11023V
2491771	T7	G 2" M	68	50	PA	10	G11017 x2	G11017V x2

NYLON®

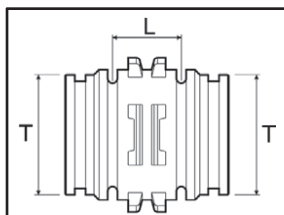
ART-NR. КОД. КОД.	T	L (mm)	Mat. мат. Two.		ART-NR. КОД. КОД.
259011	T1	21	PA	25	010001
259033	T3	27	PA	25	010003
259044	T4	30	PA	25	010004
259055	T5	32	PA	10	010005
259066	T6	41	PA	10	010006
259077	T7	47	PA	10	010007
259099	T9	54	PA	5	010009

NYLON®

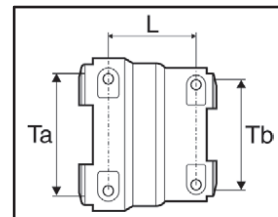
# ANSCHLÜSSE MIT GABELVERBINDUNG ФИТИНГИ С ВИЛОЧНЫМ СОЕДИНЕНИЕМ ZŁĄCZKI ZE ZŁĄCZEM WIDŁKOWYM



**Nippel Stecktülle/Stecktülle**  
Ниппель с наружной / наружной резьбой  
Złączka rurowa gwintowana męska / męska



**Reduzierstück Innen-/Innengewinde**  
Переходная втулка с двусторонней внутренней резьбой  
Złączka redukcyjna żeńska / żeńska



ART-NR. КОД. КОД.	T	L (mm)	Mat. мат. Two.			COD. EPDM	COD. VITON®
259133	T3	17	PA	25		G11058	G11058V
259144	T4	19	PA	25		G11054	G11054V
259155	T5	20	PA	10		G11063	G11063V
259166	T6	28	PA	10		G11023	G11023V
259177	T7	28	PA	10		G11017x2	G11017V x2
259199	T9	31	PA	5		G11067x2	G11067V x2



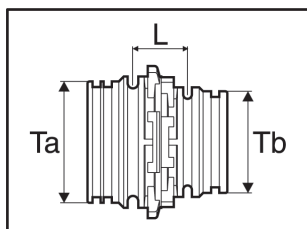
ART-NR. КОД. КОД.	L (mm)	Mat. мат. Two.		Ta		ART-NR. КОД. КОД.	Tb		ART-NR. КОД. КОД.
259034	29	PA	25	T4		010004	T3		010003
259045	31	PA	10	T5		010005	T4		010004
259056	37	PA	10	T6		010006	T5		010005
259067	44	PA	10	T7		010007	T6		010006
259079	51	PA	5	T9		010009	T7		010007

NYLON®

NYLON®



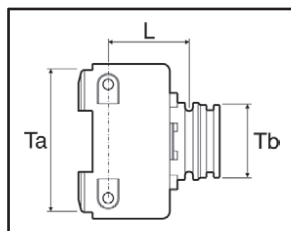
**Reduzierstück Außen-/Außengewinde**  
Переходная втулка с двусторонней наружной резьбой  
Złączka redukcyjna męska / męska



ART-NR. КОД. КОД.	L (mm)	Mat. мат. Two.		Ta		COD. EPDM	COD. VITON®	Tb		COD. EPDM	COD. VITON®
259134	19	PA	10	T4		G11054	G11054V	T3		G11058	G11058V
259145	18	PA	10	T5		G11063	G11063V	T4		G11054	G11054V
259156	23	PA	10	T6		G11023	G11023V	T5		G11063	G11063V
259167	27	PA	10	T7		G11017 x2	G11017V x2	T6		G11023	G11023V
259179	30	PA	5	T9		G11067 x2	G11067V x2	T7		G11017 x2	G11017V x2

NYLON®

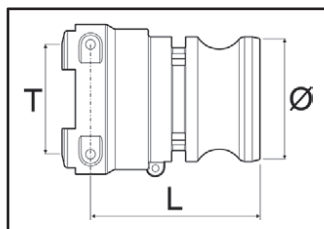
**T** fork coupling  
 Reduzierstück Innen-/Außengewinde  
 Переходная втулка с внутренней /наружной резьбой  
 Złączka redukcyjna żeńska / męska



ART-NR. KOD. KOD.	L (mm)	Mat. mat. Two.	Fork	Ta	ART-NR. KOD. KOD.	Tb	O'ring	
							COD. EPDM	COD. VITON®
259263	34	PA	10	T6	010006	T3	G11058	G11058V
259267	40	PA	10	T6	010006	T7	G11017 x2	G11017V x2

NYLON®

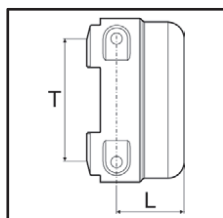
**T** fork coupling  
 Camlock Adapter mit Innengewindeverbindung  
 Переходник Camlock с навертываемым соединением  
 Adapter Camlock z końcówką żeńską



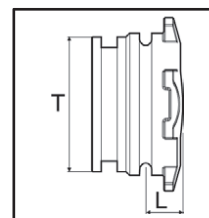
ART-NR. KOD. KOD.	T	Ø	L (mm)	Mat. mat. Two.	Fork	ART-NR. KOD. KOD.
18107L	T7	2"	88	PA	5	010007
18109L	T9	3"	100	PA	5	010009

NYLON®

**T** fork coupling  
 Blindkappe  
 Заглушка с навертываемым соединением  
 Zatyczka żeńska



**T** fork coupling  
 Blindstopfen  
 Заглушка с свертным соединением  
 Zatyczka męska



ART-NR. KOD. KOD.	T	L (mm)	Mat. mat. Two.	Fork	ART-NR. KOD. KOD.
219030	T3	18	PA	25	010003
219040	T4	19	PA	25	010004
219050	T5	21	PA	10	010005
219060	T6	24	PA	10	010006
219070	T7	29	PA	10	010007
219090	T9	33	PA	10	010009

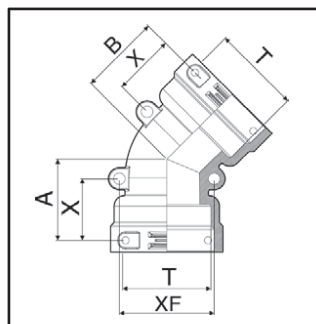
NYLON®

ART-NR. KOD. KOD.	T	L (mm)	Mat. mat. Two.	Fork	O'ring	
					COD. EPDM	COD. VITON®
219130	T3	9	PA	25	G11058	G11058V
219140	T4	10	PA	25	G11054	G11054V
219150	T5	10	PA	10	G11063	G11063V
219160	T6	13	PA	10	G11023	G11023V
219170	T7	14	PA	10	G11017 x2	G11017V x2
219190	T9	16	PA	10	G11067 x2	G11067V x2

NYLON®

# ANSCHLÜSSE MIT GABELVERBINDUNG ФИТИНГИ С ВИЛОЧНЫМ СОЕДИНЕНИЕМ ZŁĄCZKI ZE ZŁĄCZEM WIDELKOWYM

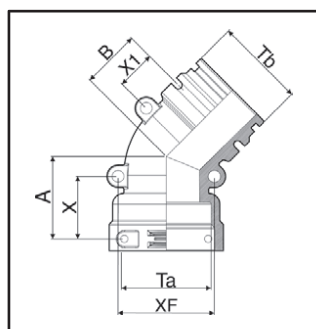
**T** fork coupling  
Anschluss 45° mit Gabelkupplung Innengewinde/Innengewinde  
Фитинг 45° с вилочным соединением (внут. резьба/внут. резьба)  
Łącznik rurowy 45° ze złączem widelkowym typu żeńskie/żeńskie



ART-NR. KOD. KOD.	T	A (mm)	B (mm)	X (mm)	XF (mm)	Mat. mat. Two.		ART-NR. KOD. KOD.
129333	T3	34	34	27	35	PA	10	010003
129344	T4	37	37	29	40	PA	10	010004
129355	T5	53	53	39	65	PA	5	010007
129366	T6	64	64	44	95	PA	5	010009
129377	T7	41	41	31	48	PA	10	010005
129399	T9	6	46	35	54	PA	10	010006

NYLON®

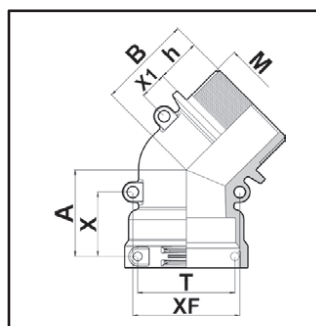
**T** fork coupling  
Anschluss 45° mit Gabelkupplung Innengewinde/Außengewinde  
Фитинг 45° с вилочным соединением (внут. резьба/наруж. резьба)  
Łącznik rurowy 45° ze złączem widelkowym typu żeńskie/męskie



ART-NR. KOD. KOD.	A (mm)	B (mm)	X (mm)	X1 (mm)	XF (mm)	Mat. mat. Two.		Ta	ART-NR. KOD. KOD.	Tb	COD. EPDM	COD. VITON®
129533	34	26	27	19	35	PA	10	T3	010003	T3	G11058	G11058V
129544	37	27	29	19	40	PA	10	T4	010004	T4	G11054	G11054V
129555	41	30	31	20	48	PA	10	T5	010005	T5	G11063	G11063V
129566	46	33	35	22	54	PA	10	T6	010006	T6	G11023	G11023V
129577	53	37	39	24	65	PA	5	T7	010007	T7	G11017 x2	G11017V x2
129599	64	45	44	24	95	PA	5	T9	010009	T9	G11067 x2	G11067V x2

NYLON®

**T** fork coupling  
45° Anschluss mit Außengewinde und Gabelanschluss  
Фитинг 45° с наружной резьбой и навертываемым вилочным соединением  
Złącze gwintowane męskie 45° z żeńskim łącznikiem widelkowym



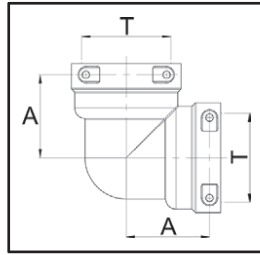
ART-NR. KOD. KOD.	T	M (BSP)	A (mm)	B (mm)	h (mm)	X (mm)	X1 (mm)	XF (mm)	Mat. mat. Two.		ART-NR. KOD. KOD.
11927B7	T7	G 2"	52.5	57	27	39	16.5	65	PA	5	010007

NYLON®





**Bogen 90° Innen-/Innengewinde**  
 Отвод 90° с внут. резьбой / внут. резьбой  
 Kolanko rurowe 90° żeńskie / żeńskie

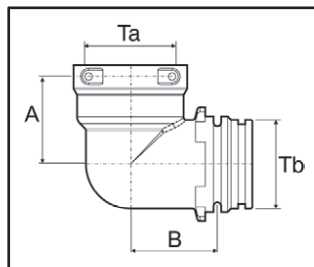


ART-NR. КОД. КОД.	T	A (mm)	Mat. мат. Two.		ART-NR. КОД. КОД.
129033	T3	32	PA	10	010003
129044	T4	36	PA	10	010004
129055	T5	41	PA	10	010005
129066	T6	49	PA	10	010006
129077	T7	57	PA	5	010007
129099	T9	75	PA	5	010009

NYLON®



**Bogen 90° Innen-/Außengewinde**  
 Отвод 90° внутренняя / наружная резьба  
 Kolanko rurowe 90° żeńskie / męskie



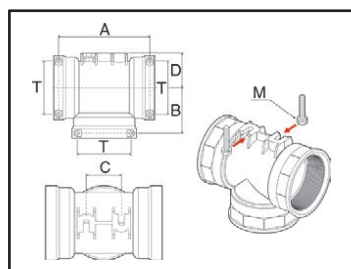
ART-NR. КОД. КОД.	A (mm)	B (mm)	Mat. мат. Two.		Ta	ART-NR. КОД. КОД.	Tb	COD. EPDM	COD. VITON®
129233	32	29	PA	10	T3	010003	T3	G11058	G11058V
129244	36	33	PA	10	T4	010004	T4	G11054	G11054V
129255	41	38	PA	10	T5	010005	T5	G11063	G11063V
129266	49	49	PA	10	T6	010006	T6	G11023	G11023V
129277	57	52	PA	5	T7	010007	T7	G11017 x2	G11017V x2
129299	75	69	PA	5	T9	010009	T9	G11067 x2	G11067V x2

NYLON®

# ANSCHLÜSSE MIT GABELVERBINDUNG ФИТИНГИ С ВИЛОЧНЫМ СОЕДИНЕНИЕМ ZŁĄCZKI ZE ZŁĄCZEM WIDEŁKOWYM



„T”-Anschluss mit Innengewinde  
Тройник с штекерным соединением  
Łącznik rurowy w kształcie litery „T” ze złączem żeńskim

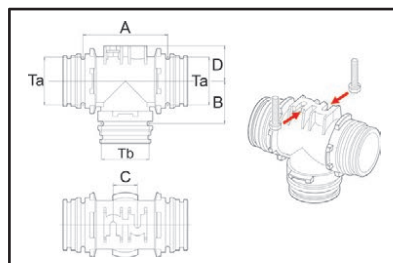


ART-NR. KOD. KOD.	T	A (mm)	B (mm)	C (mm)	D (mm)	M	Mat. mat. Two.		ART-NR. KOD. KOD.
139033	T3	63	32	14	25	M5	PA	10	010003
139044	T4	71	36	14	27	M5	PA	10	010004
139055	T5	81	41	16	32	M6	PA	10	010005
139066	T6	97	49	24	35	M6	PA	10	010006
139077	T7	113	57	32	41	M6	PA	5	010007
139099	T9	150	75	50	57	M8	PA	5	010009

NYLON®



„T”-Anschluss mit Außengewinde  
Тройник с гнездовым соединением  
Łącznik rurowy w kształcie litery „T” ze złączem męskim

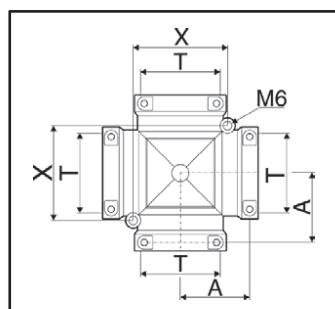


ART-NR. KOD. KOD.	A (mm)	B (mm)	C (mm)	D (mm)	Mat. mat. Two.		Ta			Tb		
								COD. EPDM	COD. VITON®		COD. EPDM	COD. VITON®
139165	84	38	24	35	PA	5	T6	G11023	G11023V	T5	G11063	G11063V
139166	84	42	24	35	PA	5	T6	G11023	G11023V	T6	G11023	G11023V

NYLON®



Kreuzstück mit 4 Innengewinden auf 90°  
Крестовина 90° с навертываемым соединением  
Złączka 4-drożna z 90° z końcówką żeńską

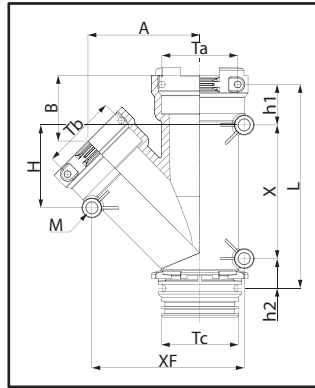


ART-NR. KOD. KOD.	T	A (mm)	X (mm)	Mat. mat. Two.		ART-NR. KOD. KOD.
159033	T3	32	44	PA	10	010003
159044	T4	36	51	PA	10	010004
159055	T5	41	59	PA	10	010005
159066	T6	49	67	PA	10	010006
159077	T7	57	77	PA	5	010007
159099	T9	75	108	PA	5	010009

NYLON®



3-Wege-Sammler  
 Коллектор (тройник)  
 Kolektor 3-drożny



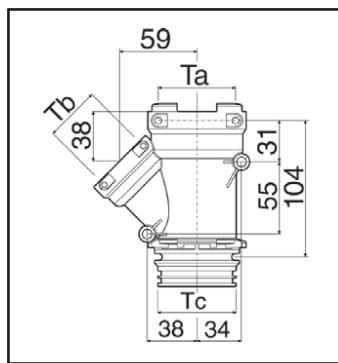
**NEW**

ART-NR. КОД. КОД.	A (mm)	B (mm)	L (mm)	H (mm)	h1 (mm)	h2 (mm)	X (mm)	XF (mm)	Mat. мат. Тво.	☐	Ta	Fork		Fork		O'ring	
												ART-NR. КОД. КОД.	Tb	ART-NR. КОД. КОД.	Tc	COD. EPDM	
179266	71	37	133	54	29	22	82	95	PA	5	T6	010006	T6	010006	T6	G11023	
179277	87	44	159	65	32	23	104	119	PA	5	T7	010007	T7	010007	T7	G11017 x 2	
179299	109	48	192	78	36	25	131	161	PA	5	T9	010009	T9	010009	T9	G11067 x 2	

NYLON®



3-Wege-Sammler  
 Коллектор (тройник)  
 Kolektor 3-drożny



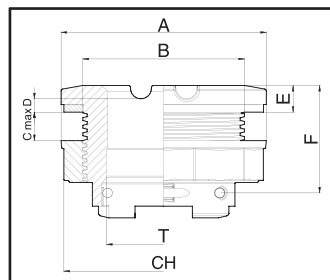
ART-NR. КОД. КОД.	Mat. мат. Тво.	☐	Ta	Fork		Fork		O'ring	
				ART-NR. КОД. КОД.	Tb	ART-NR. КОД. КОД.	Tc	COD. EPDM	COD. VITON®
179275	PA	5	T7	010007	T5	010005	T7	G11017 x2	G11017V x2

NYLON®

# SCHOTTVERSCHRAUBUNG FÜR BEHÄLTER ПРОХОДНОЙ ФИТИНГ ДЛЯ ЦИСТЕРНЫ USZCZELKA PRZEPUSTOWA CYSTERNY



**Ablasstutzen mit Gabelkupplung T7 / T9**  
Сливной патрубок с вилочным соединением T7 / T9  
Otwór spustowy ze złączem widełkowym T7 / T9



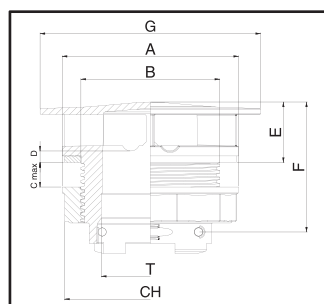
EPDM-Dichtungen (auf Anfrage aus VITON®)  
Прокладки из каучука ЭПДМ (по запросу из VITON®)  
Uszczelki z EPDM (VITONU® na życzenie)

ART-NR. КОД. KOD.	T	A (mm)	B (mm)	C (mm)	D (mm)	E (mm)	F (mm)	CH (mm)
229070	T7	108	85	15	7	14	56.5	100
229090	T9	143	116	15	7	16	61	134

NYLON®



**Wasserwirbel-Schutzbuchse mit Gabelkupplung T7 / T9**  
Донный слив с вилочным соединением T7 / T9  
Gniazdo przeciwwirowe ze złączem widełkowym T7 / T9



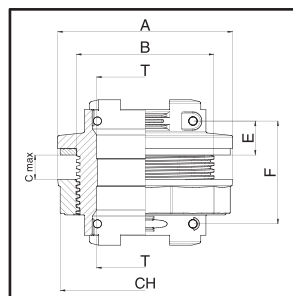
EPDM-Dichtungen (auf Anfrage aus VITON®)  
Прокладки из каучука ЭПДМ (по запросу из VITON®)  
Uszczelki z EPDM (VITONU® na życzenie)

ART-NR. КОД. KOD.	T	A (mm)	B (mm)	C (mm)	D (mm)	E (mm)	F (mm)	G (mm)	CH (mm)
229170	T7	108	85	15	7	37	56.6	135	100
229190	T9	143	116	15	7	43	88	170	134

NYLON®



**Schottverschraubung mit Gabelkupplung T7 / T9**  
Проходной фитинг с вилочным соединением T7 / T9  
Łącznik gradziowy ze złączem widełkowym T7 / T9



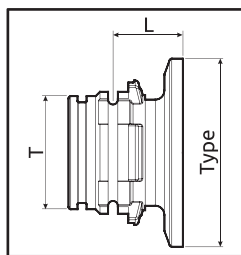
EPDM-Dichtungen (auf Anfrage aus VITON®)  
Прокладки из каучука ЭПДМ (по запросу из VITON®)  
Uszczelki z EPDM (VITONU® na życzenie)

ART-NR. КОД. KOD.	T	A (mm)	B (mm)	C (mm)	E (mm)	F (mm)	CH (mm)
229277	T7	108	85	15	14	56.5	100
229299	T9	143	116	15	16	61	134

NYLON®



**Geflanschter Einsteckadapter mit Klemmenanschluss\***  
**Фланцевый переходник с наружной резьбой с зажимным соединением\***  
**Adapter kotnierzowy męski złącza zaciskowego\***



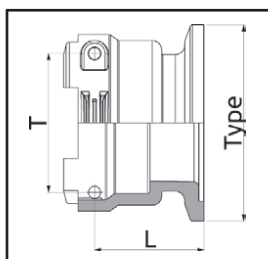
\*: Kompatibel mit den Anschlüssen vom Typ Banjo®, Hypro® und Bee Valve®  
Совместимы с соединениями по типу Banjo®, Hypro® и Bee Valve®  
Kompatybilne ze złączami typu Banjo®, Hypro® i Bee Valve®

ART-NR. КОД. KOD.	T	L (mm)	Typ Тип Typ	Mat. мат. Two.	10	O'ring	
						COD. EPDM	COD. VITON®
279144	T4	27	1" Full port	PA	10	G11054	G11054V
279154	T5	28	1" Full port	PA	10	G11063	G11063V
279157	T5	28	2" Std. port	PA	10	G11063	G11063V
279167	T6	31	2" Std. port	PA	10	G11023	G11023V
2791671	T6	31	2" Full port	PA	10	G11023	G11023V
279177	T7	32	2" Std. port	PA	10	G11017 x2	G11017V x2
2791771	T7	32	2" Full port	PA	10	G11017 x2	G11017V x2
279199	T9	36	3" Full port	PA	5	G11067 x2	G11067V x2

NYLON®



**Weiblicher, geflanschter Adapter Klemmverbindung\***  
**Фланцевый переходник с внутренней резьбой с зажимным соединением\***  
**Adapter żeński kotnierzowy, złącza zaciskowe\***



\*: Kompatibel mit den Anschlüssen vom Typ Banjo®, Hypro® und Bee Valve®  
Совместимы с соединениями по типу Banjo®, Hypro® и Bee Valve®  
Kompatybilne ze złączami typu Banjo®, Hypro® i Bee Valve®

ART-NR. КОД. KOD.	T	L (mm)	Typ Тип Typ	Mat. мат. Two.	10	Fork	ART-NR. КОД. KOD.
279054	T5	39	1" Full port	PA	10	010005	
279057	T5	39	2" Std port	PA	10	010005	
279067	T6	43	2" Std port	PA	10	010006	
2790671	T6	43	2" Full port	PA	10	010006	
279077	T7	46	2" Std port	PA	10	010007	
2790771	T7	46	2" Full port	PA	10	010007	
279099	T9	53	3" Full port	PA	5	010009	

NYLON®

NEW

Kit Spannklemme komplett mit Schraube

Комплект крепежного зажима с винтом

Komplet zacisku mocującego z śrubą

ART-NR. КОД. KOD.	F	Typ Тип Typ	10	3		10	10
				EPDM	Viton®		
1 10A00100	1" Full port	NYLON®	10	18103B.050	18123B.050	10	10
1 10A00200	2" Std. port	NYLON®	10	18106B.050	18126B.050	10	10
1 10A00220	2" Full port	NYLON®	10	18107B.050	18127B.050	10	10
1 10A00300	3" Full port	NYLON®	10	18109B.050	18129B.050	10	10
2 10A01100	1" Full port	INOX	10	18103B.050	18123B.050	10	10
2 10A01200	2" Std. port	INOX	10	18106B.050	18126B.050	10	10
2 10A01220	2" Full port	INOX	10	18107B.050	18127B.050	10	10
2 10A01300	3" Full port	INOX	10	18109B.050	18129B.050	10	10



NEW

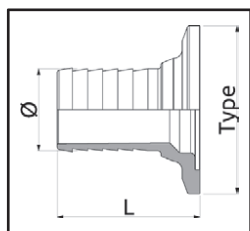
Zubehör gesondert zu bestellen  
Аксессуары заказываются отдельно  
Akcesoria do osobnego zamówienia

# FITTINGS MIT KLEMMVERBINDUNG

## СОЕДИНЕНИЯ С ЗАЖИМНЫМ КРЕПЛЕНИЕМ

### ŁĄCZNIKI ZŁĄCZE ZACISKOWE

Gerade Fittings Klemmverbindung\*  
Прямые фитинги с зажимным соединением\*  
Łączniki proste złącze zaciskowe\*

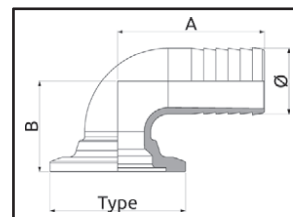


**NEW**

ART-NR. КОД. KOD.	Typ Тип Typ	Ø (mm)	Ø (BSP)	L (mm)	
▶ 10A120	1" Full port	20	3/4"	53	10
▶ 10A125	1" Full port	25	1"	53	10
▶ 10A132	1" Full port	32	1 1/4"	58	10
▶ 10A225	2" Std port	25	1"	53	10
▶ 10A232	2" Std port	32	1 1/4"	58	10
▶ 10A238	2" Std port	38	1 1/2"	66	10
▶ 10A252	2" Std port	52	2"	73	10
▶ 10A325	2" Full port	25	1"	53	10
▶ 10A332	2" Full port	32	1 1/4"	58	10
▶ 10A338	2" Full port	38	1 1/2"	66	10
▶ 10A352	2" Full port	52	2"	73	10
▶ 10A363	2" Full port	63	2 1/2"	88	10
▶ 10A452	3" Full port	52	2"	73	5
▶ 10A475	3" Full port	75	3"	98	5

\*: Kompatibel mit den Anschlüssen vom Typ Banjo®, Hypro® und Bee Valve®  
Совместимы с соединениями по типу Banjo®, Hypro® и Bee Valve®  
Kompatybilne ze złączami typu Banjo®, Hypro® i Bee Valve®

90°-Fittings Klemmverbindung\*  
Фитинги 90° с зажимным соединением\*  
Łączniki 90° złącze zaciskowe\*

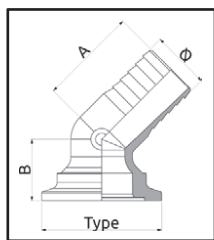


**NEW**

ART-NR. КОД. KOD.	Typ Тип Typ	Ø (mm)	Ø (BSP)	A (mm)	B (mm)	
▶ 11A2120	1" Full port	20	3/4"	53	34	10
▶ 11A2125	1" Full port	25	1"	57	47	10
▶ 11A2132	1" Full port	32	1 1/4"	74	47	10
▶ 11A2225	2" Std port	25	1"	57	47	10
▶ 11A2232	2" Std port	32	1 1/4"	74	47	10
▶ 11A2238	2" Std port	38	1 1/2"	84	52	10
▶ 11A2252	2" Std port	52	2"	92	63	10
▶ 11A2338	2" Full port	38	1 1/2"	84	52	10
▶ 11A2352	2" Full port	52	2"	92	63	10
▶ 11A2452	3" Full port	52	2"	92	63	5
▶ 11A2475	3" Full port	75	3"	125	87	5

\*: Kompatibel mit den Anschlüssen vom Typ Banjo®, Hypro® und Bee Valve®  
Совместимы с соединениями по типу Banjo®, Hypro® и Bee Valve®  
Kompatybilne ze złączami typu Banjo®, Hypro® i Bee Valve®

45°-Fittings Klemmverbindung\*  
Фитинги 45° с зажимным соединением\*  
Łączniki 45° złącze zaciskowe\*

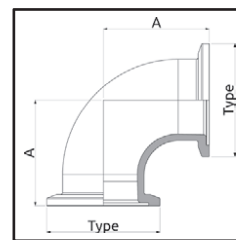


**NEW**

ART-NR. КОД. KOD.	Typ Тип Typ	Ø (mm)	Ø (BSP)	A (mm)	B (mm)	
▶ 11A0125	1" Full port	25	1"	25	46	10
▶ 11A0238	2" Std port	38	1 1/2"	38	40	10
▶ 11A0252	2" Std port	52	2"	52	40	10
▶ 11A0352	2" Full port	52	2"	52	40	10
▶ 11A0475	3" Full port	75	3"	75	46	5

\*: Kompatibel mit den Anschlüssen vom Typ Banjo®, Hypro® und Bee Valve®  
Совместимы с соединениями по типу Banjo®, Hypro® и Bee Valve®  
Kompatybilne ze złączami typu Banjo®, Hypro® i Bee Valve®

90°-Fittings FL FL Klemmverbindung\*  
Фитинги FL FL 90° с зажимным соединением\*  
Łączniki FL FL 90° złącze zaciskowe\*

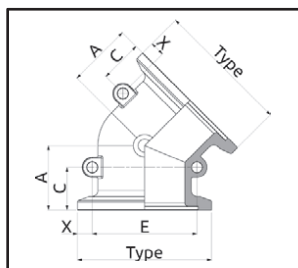


**NEW**

ART-NR. КОД. KOD.	Typ Тип Typ	A (mm)	
▶ 12A211	1" Full port	47	10
▶ 12A222	2" Std port	63	10
▶ 12A233	2" Full port	78	10
▶ 12A244	3" Full port	76	5

\*: Kompatibel mit den Anschlüssen vom Typ Banjo®, Hypro® und Bee Valve®  
Совместимы с соединениями по типу Banjo®, Hypro® и Bee Valve®  
Kompatybilne ze złączami typu Banjo®, Hypro® i Bee Valve®

45°-Fittings FL FL Klemmverbindung\*  
Фитинги FL FL 45° с зажимным соединением\*  
Łączniki FL FL 45° złącze zaciskowe\*

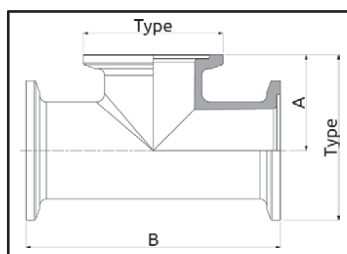



**NEW**

ART-NR. КОД. КОД.	Тур Тип Тур	A (mm)	C (mm)	E (mm)	X (mm)	
▶ 12A011	1" Full port	38	-	-	-	5
▶ 12A022	2" Std port	40	-	-	-	5
▶ 12A033	2" Full port	40	27	65	9	5
▶ 12A044	3" Full port	46	27	95	10	5

\*: Kompatibel mit den Anschlüssen vom Typ Banjo®, Hypro® und Bee Valve®  
Совместимы с соединениями по типу Banjo®, Hypro® и Bee Valve®  
Kompatybilne ze złączami typu Banjo®, Hypro® i Bee Valve®

T-Fittings Klemmverbindung\*  
Фитинги Т с зажимным соединением\*  
Łączniki T złącze zaciskowe\*

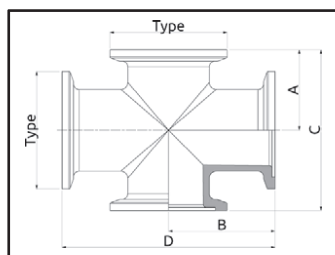


**NEW**

ART-NR. КОД. КОД.	Тур Тип Тур	A (mm)	B (mm)	
▶ 13A011	1" Full port	46	91	5
▶ 13A022	2" Std port	57	114	5
▶ 13A033	2" Full port	57	152	5
▶ 13A044	3" Full port	71	178	5

\*: Kompatibel mit den Anschlüssen vom Typ Banjo®, Hypro® und Bee Valve®  
Совместимы с соединениями по типу Banjo®, Hypro® и Bee Valve®  
Kompatybilne ze złączami typu Banjo®, Hypro® i Bee Valve®

4-Wege Fitting Klemmverbindung\*  
4-ходовой фитинг с зажимным соединением\*  
Łącznik 4-drożny złącze zaciskowe\*

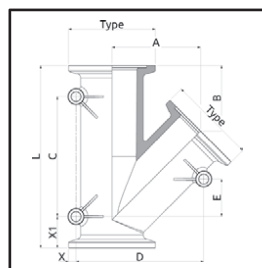


**NEW**

ART-NR. КОД. КОД.	Тур Тип Тур	A (mm)	B (mm)	C (mm)	D (mm)	
▶ 15A011	1" Full port	45	45	90	90	5
▶ 15A022	2" Std port	57	57	114	114	5
▶ 15A033	2" Full port	57	76	114	152	5
▶ 15A044	3" Full port	71	89	141	178	5

\*: Kompatibel mit den Anschlüssen vom Typ Banjo®, Hypro® und Bee Valve®  
Совместимы с соединениями по типу Banjo®, Hypro® и Bee Valve®  
Kompatybilne ze złączami typu Banjo®, Hypro® i Bee Valve®

Y-Fittings\*  
Тройники Y\*  
Łączniki Y\*



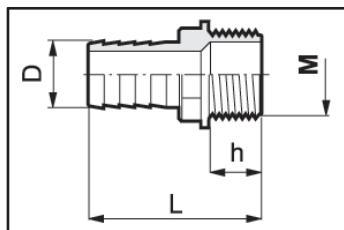
**NEW**

ART-NR. КОД. КОД.	Тур Тип Тур	A (mm)	B (mm)	C (mm)	D (mm)	E (mm)	L (mm)	X (mm)	X1 (mm)	
▶ 17A033	2" Full port	85	63	115	122	36	175	7	30	5
▶ 17A044	3" Full port	110	75	158	171	57	218	9	30	5

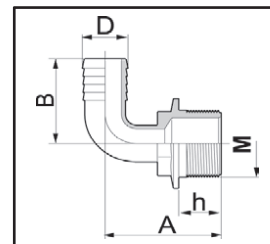
\*: Kompatibel mit den Anschlüssen vom Typ Banjo®, Hypro® und Bee Valve®  
Совместимы с соединениями по типу Banjo®, Hypro® и Bee Valve®  
Kompatybilne ze złączami typu Banjo®, Hypro® i Bee Valve®

# SCHLAUCHANSCHLÜSSE MIT GEWINDE ШТУЦЕРНЫЕ РЕЗЬБОВЫЕ СОЕДИНЕНИЯ ŁĄCZNIKI GWINTOWANE Z UCHWYTEM NA WĄŻ

Gerader Schlauchanschluss mit Aussengewinde  
Прямой штуцер с наружной резьбой  
Złącza do węży prosta gwintowana męska



Gebogener Schlauchanschluss mit Aussengewinde  
Изогнутый штуцер с наружной резьбой  
Złącza do węży zaokrąglona gwintowana męska



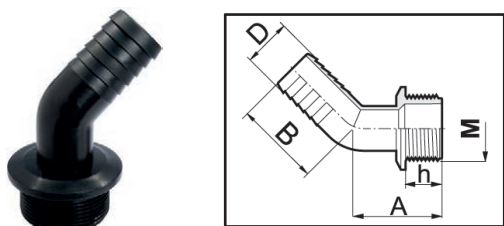
ART-NR. КОД. KOD.	M (BSP)	D (mm)	L (mm)	h (mm)	
1032008	G 1/4"	8	47	13	25
1032010	G 1/4"	10	52	13	25
1032013	G 1/4"	13	52	13	25
1032108	G 3/8"	8	52	16	25
1032110	G 3/8"	10	57	16	25
1032113	G 3/8"	13	57	16	25
1032115	G 3/8"	16	57	16	25
1032210	G 1/2"	10	60	18	25
1032213	G 1/2"	13	60	18	25
1032215	G 1/2"	16	60	18	25
1032220	G 1/2"	20	65	18	25
1032313	G 3/4"	13	66	22	25
1032315	G 3/4"	16	66	22	25
1032320	G 3/4"	20	71	22	25
1032322	G 3/4"	22	71	22	25
1032325	G 3/4"	25	71	22	25
1032420	G 1"	20	72.5	22	25
1032422	G 1"	22	72.5	22	25
1032425	G 1"	25	72.5	22	25
1032430	G 1"	30	77.5	22	25
1032432	G 1"	32	77.5	22	25
1032520	G 1 1/4"	20	75	24	25
1032525	G 1 1/4"	25	75	24	25
1032530	G 1 1/4"	30	80	24	25
1032532	G 1 1/4"	32	80	24	25
1032535	G 1 1/4"	35	85	24	25
1032538	G 1 1/4"	38	85	24	25
1032540	G 1 1/4"	40	90	24	25
1032630	G 1 1/2"	30	80	24	10
1032632	G 1 1/2"	32	80	24	10
1032635	G 1 1/2"	35	85	24	10
1032638	G 1 1/2"	38	85	24	10
1032640	G 1 1/2"	40	90	24	10
1032645	G 1 1/2"	45	90	24	10
1032650	G 1 1/2"	50	95	24	10
1032750	G 2"	50	101	27	10
1032760	G 2"	60	112.5	27	10
1032860	G 2 1/2"	60	120	32	5
1032975	G 3"	75	138.5	35	5

ART-NR. КОД. KOD.	M (BSP)	A (mm)	B (mm)	D (mm)	h (mm)	Тур Тип Тур	
1132113	G 3/8"	41	45	13	16	-	25
1132115	G 3/8"	41	48	16	16	-	25
1132213	G 1/2"	44	45	13	18	-	25
1132215	G 1/2"	44	48	16	18	-	25
1132220	G 1/2"	44	53	20	18	-	25
1132313	G 3/4"	50	45	13	22	-	25
1132315	G 3/4"	50	48	16	22	-	25
1132320	G 3/4"	50	53	20	22	-	25
1132325	G 3/4"	55	53	25	18	-	25
1132420	G 1"	50	53	20	22	-	25
1132425	G 1"	59	53	25	22	-	25
1132430	G 1"	60	60	30	22	-	25
1132432	G 1"	60	60	32	22	-	25
1132525	G 1 1/4"	65.5	53	25	24	-	25
1132530	G 1 1/4"	62	60	30	24	-	25
1132532	G 1 1/4"	62	60	32	24	-	25
1132535	G 1 1/4"	70	80	35	24	-	10
1132538	G 1 1/4"	70	84.5	38	24	-	10
1132540	G 1 1/4"	70	84.5	40	24	-	10
1132630	G 1 1/2"	62	60	30	24	-	10
1132632	G 1 1/2"	62	60	32	24	-	10
1132635	G 1 1/2"	70	80	35	24	-	10
1132638	G 1 1/2"	70	84.5	38	24	-	10
1132640	G 1 1/2"	70	84.5	40	24	-	10
1132750	G 2"	88	89	50	27	-	10
1132752	G 2"	88	89	52	27	-	10
1132960	G 3"	125	120	60	35	-	5
1132975	G 3"	125	125	75	35	-	5
113213L	G 1/2"	50	45	13	27	Bulkhead	25
113215L	G 1/2"	50	48	16	27	Bulkhead	25
113220L	G 1/2"	50	53	20	27	Bulkhead	25



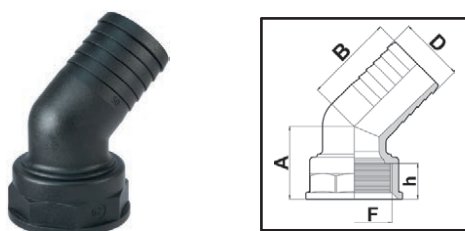
# SCHLAUCHANSCHLÜSSE MIT GEWINDE ШТУЦЕРНЫЕ РЕЗЬБОВЫЕ СОЕДИНЕНИЯ ŁĄCZNIKI GWINTOWANE Z UCHWYTEM NA WĄŻ

Gebogener Schlauchanschluss 45° mit Aussengewinde  
Изогнутый штуцер 45° с наружной резьбой  
Złączka do węża zaokrąglona 45° z gwintem męskim



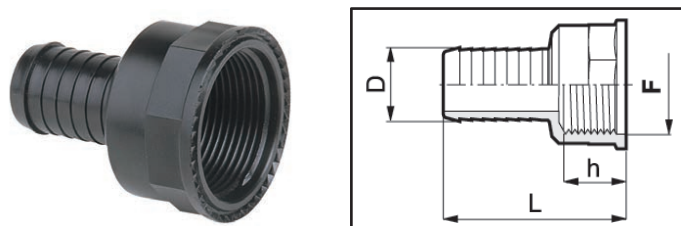
ART-NR. КОД. КОД.	M (BSP)	A (mm)	B (mm)	D (mm)	h (mm)	
114530	G 1 1/4"	57.5	55	30	23.5	10
114535	G 1 1/4"	57.5	55	35	23.5	10
114540	G 1 1/4"	57.5	60	40	23.5	10
114630	G 1 1/2"	58.5	55	30	24	10
114635	G 1 1/2"	58.5	55	35	24	10
114640	G 1 1/2"	58.5	60	40	24	10

Gebogener Schlauchanschluss 45° mit Innengewinde  
Изогнутый штуцер 45° с внутренней резьбой  
Złącze do węża łukowe 45° gwint żeński



ART-NR. КОД. КОД.	F (BSP)	A (mm)	B (mm)	D (mm)	h (mm)	
111750	G 2"	57	70	50	28	10

Gerader Schlauchanschluss mit Innengewinde  
Прямой штуцер с внутренней резьбой  
Złączka do węża prosta z gwintem męskim



ART-NR. КОД. КОД.	F (BSP)	D (mm)	L (mm)	h (mm)	Mat. мат. Тво.	
100215	G 1/2"	16	49	15.5	PA	25
100219	G 1/2"	19	54.5	15.5	PA	25
100519	G 1 1/4"	19	69	28.5	-	25
100521	G 1 1/4"	21	69	28.5	-	25
100525	G 1 1/4"	25	69	28.5	-	25
100530	G 1 1/4"	30	77.5	28.5	-	25
100533	G 1 1/4"	32	77.5	28.5	-	25
100535	G 1 1/4"	35	77.5	28.5	-	25
100540	G 1 1/4"	40	77.5	28.5	-	25
100635	G 1 1/2"	35	67	19	-	10
100640	G 1 1/2"	40	67	19	-	10
100645	G 1 1/2"	45	63	19	-	10
100650	G 1 1/2"	50	61	19	-	10
100745	G 2"	45	70	21	-	10
100750	G 2"	50	70	21	-	10
100760	G 2"	60	75	21	-	10

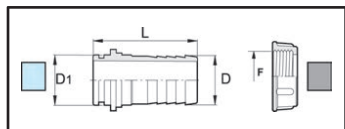
Gebogener Schlauchanschluss mit Innengewinde  
Изогнутый штуцер с внутренней резьбой  
Złączka do węża zaokrąglona z gwintem żeńskim



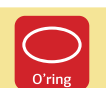
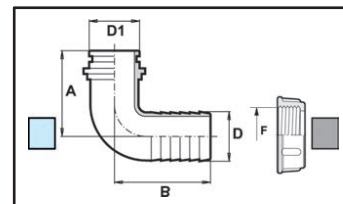
ART-NR. КОД. КОД.	F (BSP)	A (mm)	B (mm)	D (mm)	h (mm)	
1102320	G 3/4"	51	47	20	23	25
110322	G 3/4"	58	53	22	23	25
1102325	G 3/4"	51	50	25	23	25
110330	G 3/4"	53	57	30	26	25
1102430	G 1"	51	55	30	23	25
1102432	G 1"	51	55	32	23	25

# SCHLAUCHANSCHLÜSSE FÜR ÜBERWURFMUTTER ШТУЦЕРНЫЕ СОЕДИНЕНИЯ ДЛЯ НАКИДНЫХ ГАЕК ŁĄCZNIKI Z UCHWYTEM NA WĄŻ DO NAKRĘTKI WIĘCOWEJ

Gerader Schlauchanschluss für Überwurfmutter  
Прямой штуцер для барашковой гайки  
Złączka do węża prosta do nakrętki



Gebogener Schlauchanschluss für Überwurfmutter  
Изогнутый штуцер для барашковой гайки  
Złączka do węża zaokrąglona do nakrętki



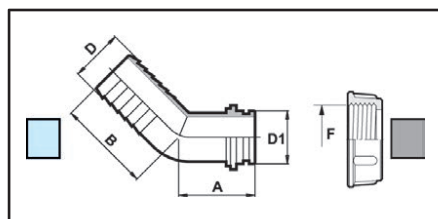
ART-NR. КОД. KOD.	D (mm)	D1 (mm)	L (mm)		COD. EPDM	ART-NR. КОД. KOD.	F (BSP)
106210	10	13.7	42.5	25	G11060	2002020	G 1/2"
106213	13	13.7	42.5	25	G11060	2002020	G 1/2"
106313	13	17.5	44	25	G10031	2002030	G 3/4"
106315	16	17.5	44	25	G10031	2002030	G 3/4"
106320	20	17.5	49	25	G10031	2002030	G 3/4"
106413	13	24.5	46.5	25	G10041	2002040	G 1"
106415	16	24.5	46.5	25	G10041	2002040	G 1"
106420	20	24.5	51.5	25	G10041	2002040	G 1"
106422	22	24.5	51.5	25	G10041	2002040	G 1"
106425	25	24.5	51.5	25	G10041	2002040	G 1"
106522	22	31.5	53	25	G10051	2002050	G 1 1/4"
106525	25	31.5	53	25	G10051	2002050	G 1 1/4"
106530	30	31.5	66	25	G10051	2002050	G 1 1/4"
106533	32	31.5	63.5	25	G10051	2002050	G 1 1/4"
106625	25	37.5	53	25	G10061	2002060	G 1 1/2"
106630	30	37.5	59	25	G10061	2002060	G 1 1/2"
106633	32	37.5	59	25	G10061	2002060	G 1 1/2"
106635	35	37.5	64	25	G10061	2002060	G 1 1/2"
106638	38	37.5	64	25	G10061	2002060	G 1 1/2"
106640	40	37.5	68	25	G10061	2002060	G 1 1/2"
106740	40	47	76	10	G10071 x2	2002070	G 2"
106745	45	47	76	10	G10071 x2	2002070	G 2"
106750	50	47	81	10	G10071 x2	2002070	G 2"
106752	52	47	81	10	G10071 x2	2002070	G 2"
106860	60	63	94.5	5	G10081 x2	2002080	G 2 1/2"
106960	60	75	101	5	G10091 x2	2002090	G 3"
106975	75	75	115	5	G10091 x2	2002090	G 3"



ART-NR. КОД. KOD.	A (mm)	B (mm)	D (mm)	D1 (mm)		COD. EPDM	ART-NR. КОД. KOD.	F (BSP)
116210	35	33	10	13.7	25	G11060	2002020	G 1/2"
116313	35.5	39.5	13	17.5	25	G10031	2002030	G 3/4"
116315	37	45	16	17.5	25	G10031	2002030	G 3/4"
116317	39.5	39	17	17.5	25	G10031	2002030	G 3/4"
116320	38.5	45	20	17.5	25	G10031	2002030	G 3/4"
116415	37	45	15	24.5	25	G10041	2002040	G 1"
116420	37	45	20	24.5	25	G10041	2002040	G 1"
116425	47	53	25	24.5	25	G10041	2002040	G 1"
116522	51	53	22	31.5	25	G10051	2002050	G 1 1/4"
116525	51	53	25	31.5	25	G10051	2002050	G 1 1/4"
116530	53.5	60	30	31.5	25	G10051	2002050	G 1 1/4"
116533	53.5	60	32	31.5	25	G10051	2002050	G 1 1/4"
116625	59.5	53	25	37.5	25	G10061	2002060	G 1 1/2"
116630	53.5	60	30	37.5	25	G10061	2002060	G 1 1/2"
116633	53.5	60	32	37.5	25	G10061	2002060	G 1 1/2"
116635	64.5	84.5	35	37.5	25	G10061	2002060	G 1 1/2"
116638	64.5	84.5	38	37.5	25	G10061	2002060	G 1 1/2"
116640	64.5	84.5	40	37.5	25	G10061	2002060	G 1 1/2"
116740	64	84.5	40	47	10	G10071 x2	2002070	G 2"
116745	71.5	90	45	47	10	G10071 x2	2002070	G 2"
116750	75	89	50	47	10	G10071 x2	2002070	G 2"
116752	75	89	52	47	10	G10071 x2	2002070	G 2"
116860	95	120	60	63	5	G10081 x2	2002080	G 2 1/2"
116960	108	120	60	75	5	G10091 x2	2002090	G 3"
116975	108	125	75	75	5	G10091 x2	2002090	G 3"

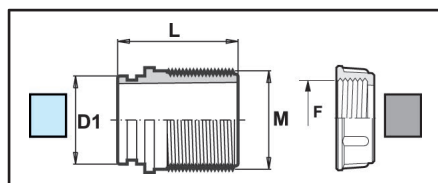
# SCHLAUCHANSCHLÜSSE FÜR ÜBERWURFMUTTER ШТУЦЕРНЫЕ СОЕДИНЕНИЯ ДЛЯ НАКИДНЫХ ГАЕК ŁĄCZNIKI Z UCHWYTEM NA WĄŻ DO NAKRĘTKI WIĘNCOWEJ

Gebogener Schlauchanschluss 45° für Überwurfmutter  
Изогнутый штуцер 45° для барашковой гайки  
Złącza do węża zaokrąglona 45° do nakrętki



ART-NR. KOD. KOD.	A (mm)	B (mm)	D (mm)	D1 (mm)	Mat. mat. Two.		 COD. EPDM	ART-NR. KOD. KOD.	F (BSP)
117213	27	24	13	13.7	PA	25	G11060	2002020	G 1/2"
117530	45	55	30	31.5	-	10	G10051	2002050	G 1/4"
117532	45	55	32	31.5	-	10	G10051	2002050	G 1/4"
117630	46.5	55	30	37.5	-	10	G10061	2002060	G 1 1/2"
117632	46.5	55	32	37.5	-	10	G10061	2002060	G 1 1/2"
117635	46.5	55	35	37.5	-	10	G10061	2002060	G 1 1/2"
117640	46.5	60	40	37.5	-	10	G10061	2002060	G 1 1/2"
117745	47	65	45	47	-	10	G10071 x2	2002070	G 2"
117750	47	68	50	47	-	10	G10071 x2	2002070	G 2"

Gewindeverbindungsstück mit Aussengewinde für Überwurfmutter  
Резьбовая муфта с наружной резьбой для барашковой гайки  
Łącznik gwintowany męski do nakrętki



ART-NR. KOD. KOD.	M (BSP)	D1 (mm)	L (mm)		 COD. EPDM	ART-NR. KOD. KOD.	F (BSP)
265031	G 3/8"	-	22	25	G40013	2002030	G 3/4"
265054	G 1"	31.5	42	25	G10051	2002050	G 1 1/4"
265065	G 1 1/4"	37.5	51	25	G10061	2002060	G 1 1/2"
265076	G 1 1/2"	47	61	25	G10071 x2	2002070	G 2"

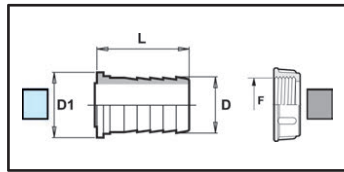
\* mit Flachsitz. Dichtung G40013

\* с плоским гнездом, прокладка G40013

\* z płaską oprawką. Uszczelka G40013

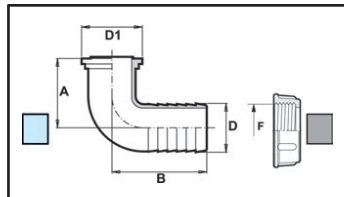
# SCHLAUCHANSCHLÜSSE FÜR ÜBERWURFMUTTER ШТУЦЕРНЫЕ СОЕДИНЕНИЯ ДЛЯ НАКИДНЫХ ГАЕК ŁĄCZNIKI Z UCHWYTEM NA WĄŻ DO NAKRĘTKI WIĘCOWEJ

Gerader Schlauchanschluss mit Flachsitz für Überwurfmutter  
Прямой штуцер с плоским гнездом для барашковой гайки  
Złączka do węża prosta z płaską oprawą do nakrętki



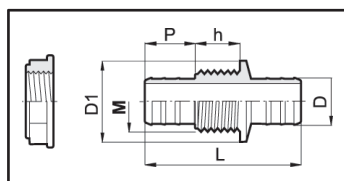
ART-NR. KOD. KOD.	D (mm)	D1 (mm)	L (mm)	Mat. MAT. Two.		COD. EPDM	ART-NR. KOD. KOD.	F (BSP)
105108	8	15	31	PA	25	424190	200010	G 3/8"
105110	10	15	35.5	-	25	424190	200010	G 3/8"
105210	10	18	36	-	25	G40012	2002020	G 1/2"
105213	13	18	36	-	25	G40012	2002020	G 1/2"
105313	13	24	36	-	25	G40013	2002030	G 3/4"
105315	16	24	36	-	25	G40013	2002030	G 3/8"
105320	20	24	41	-	25	G40013	2002030	G 3/8"
105420	20	30	41.5	-	25	G40014	2002040	G 1"
105425	25	30	41.5	-	25	G40014	2002040	G 1"
105530	30	38.5	51.5	-	25	G40015	2002050	G 1 1/4"
105640	40	44.5	56	-	10	G40004	2002060	G 1 1/2"

Gebogener Schlauchanschluss mit Flachsitz für Überwurfmutter  
Изогнутый штуцер с плоским гнездом для барашковой гайки  
Złączka do węża zaokrąglona z płaską oprawą do nakrętki



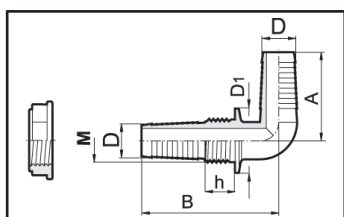
ART-NR. KOD. KOD.	A (mm)	B (mm)	D (mm)	D1 (mm)		COD. EPDM	ART-NR. KOD. KOD.	F (BSP)
115210	28.5	33	10	18	25	G40012	2002020	G 1/2"
115313	31.5	35.5	13	24	25	G40013	2002030	G 3/4"
115315	29	45	16	24	25	G40013	2002030	G 3/4"
115320	30.5	45	20	24	25	G40013	2002030	G 3/4"
115425	35.5	53	25	30	25	G40014	2002040	G 1"
115530	44	60	30	38.5	25	G40015	2002050	G 1 1/4"
115640	52.5	84.5	40	44.5	10	G40004	2002060	G 1 1/2"

Gerader Wanddurchgang Anschluss mit Überwurfmutter  
Прямой проходной фитинг в одной детали с зажимным кольцом  
Złączka przechodząca przez ścianę w jednej całości prosta z tuleją



ART-NR. KOD. KOD.	M (BSP)	D (mm)	D1 (mm)	P (mm)	L (mm)	h (mm)	
108425	G 1"	25	45	28	87	25	25

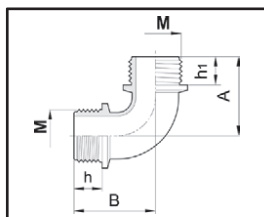
Bogenwanddurchgang mit Überwurfmutter  
Прямой проходной фитинг в одной детали с зажимным кольцом  
Złączka przechodząca przez ścianę w jednej całości prosta z tuleją



ART-NR. KOD. KOD.	M (BSP)	A (mm)	B (mm)	D (mm)	D1 (mm)	h (mm)	
118213	G 1/2"	45	77	11÷13	32	22	25
118215	G 1/2"	49	84	15÷17	32	22	25
118319	G 3/4"	69	107	20÷22	40	23	25
118426	G 1"	69	107	26÷29	50	23	25

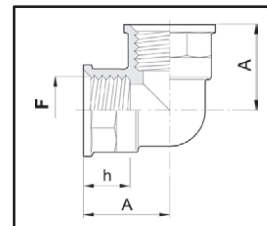
# GEWINDEANSCHLÜSSE РЕЗЬБОВЫЕ СОЕДИНЕНИЯ ŁĄCZNIKI GWINTOWANE

**Bogen 90° Aussengewinde/Aussengewinde**  
Изогнутый фитинг 90° с наружной / наружной резьбой  
Złącza zaokrąglona 90° męska/męska



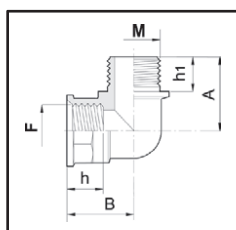
ART-NR. КОД. КОД.	M (BSP)	A (mm)	B (mm)	h (mm)	h1 (mm)	
123044	G 1"	54	54	19.5	19.5	25
123055	G 1 1/4"	66.5	64.5	20.5	20.5	10
123255	G 1 1/4"	79.5	55	40.5	40.5	10
1232077	G 2"	89	89	27	27	10

**Bogen 90° Innengewinde/Innengewinde**  
Изогнутый фитинг 90° с внутренней / внутренней резьбой  
Złącza zaokrąglona 90° żeńska/żeńska



ART-NR. КОД. КОД.	F (BSP)	A (mm)	h (mm)		 O'ring
1202022	G 1/2"	33.5	21	25	COD. EPDM G10041
1202033	G 3/4"	38.5	23	25	G11058
1202044	G 1"	42.5	23	25	G11059
1202055	G 1 1/4"	50	25	10	G10052
1202066	G 1 1/2"	52.5	25	10	G10062
1202077	G 2"	62.5	28	10	G10073
1202099	G 3"	84.5	36	5	G10092

**Bogen 90° Aussengewinde/Innengewinde**  
Изогнутый фитинг 90° с наружной / внутренней резьбой  
Złącza zaokrąglona 90° męska/żeńska



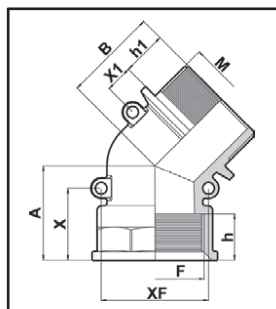
ART-NR. КОД. КОД.	F* (BSP)	M* (BSP)	A (mm)	B (mm)	h (mm)	h1 (mm)		 O'ring
1262022	G 1/2"	G 1/2"	35	33.5	21	18	25	COD. EPDM G10041
1262033	G 3/4"	G 3/4"	40.5	38.5	23	22	25	G11058
1262044	G 1"	G 1"	47	42.5	23	22	25	G11059
1262055	G 1 1/4"	G 1 1/4"	53	50	25	24	10	G10052
1262066	G 1 1/2"	G 1 1/2"	57	52.5	25	24	10	G10062
1262077	G 2"	G 2"	66	62.5	28	27	10	G10073

\* Auf Anfrage NPT-Gewinde

\*Нормальная трубная резьба NPT по запросу

\* Na życzenie gwinty NPT

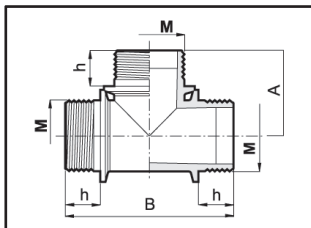
**45° Anschluss mit Außengewinde/Innengewinde**  
Изогнутый штуцер 45° с внутренней/наружной резьбой  
Złącze łukowe 45° gwintowane żeńskie/męskie



ART-NR. КОД. КОД.	F (BSP)	M (BSP)	A (mm)	B (mm)	h (mm)	h1 (mm)	X (mm)	X1 (mm)	XF (mm)		 O'ring
127077	G 2"	G 2"	57	57	28	27	43.5	16.5	65	10	COD. EPDM G10073

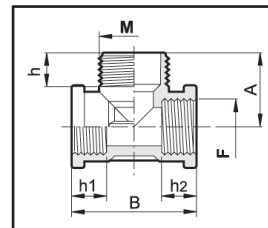
# GEWINDEANSCHLÜSSE РЕЗЬБОВЫЕ СОЕДИНЕНИЯ ŁĄCZNIKI GWINTOWANE

T-Stück mit Aussengewinde  
Тройник с наружной резьбой  
Złączka w formie litery "T" męska



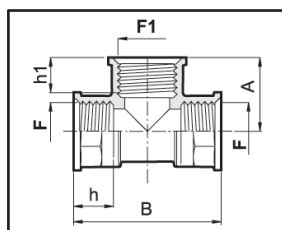
ART-NR. КОД. КОД.	M (BSP)	A (mm)	B (mm)	h (mm)	
1312050	G 1 1/4"	54	108	24	10
1312060	G 1 1/2"	57.5	115	24	10
1312070	G 2"	67.5	135	27	10

T-Stück mit Aussengewinde/Innengewinde  
Тройник с наружной/внутренней резьбой  
Złączka w formie litery "T" męska/żeńska



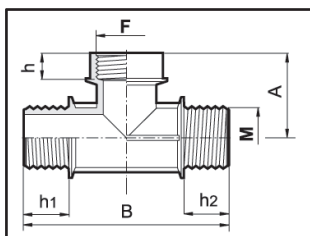
ART-NR. КОД. КОД.	F (BSP)	M (BSP)	A (mm)	B (mm)	h (mm)	h1 (mm)	h2 (mm)	
133024	G 1/2"	G 1"	35	60	16	17.5	17.5	25
133034	G 3/4"	G 1"	35	60	16	16.5	16.5	25

T-Stück mit Innengewinde  
Тройник с внутренней резьбой  
Złączka w formie litery "T" żeńska

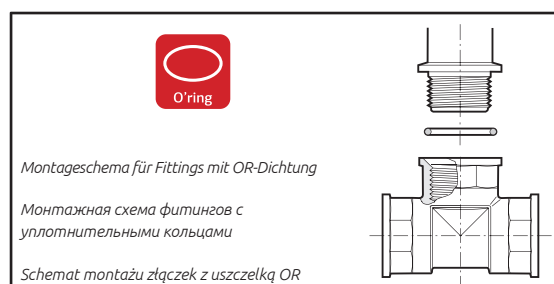


ART-NR. КОД. КОД.	F (BSP)	F1 (BSP)	A (mm)	B (mm)	h (mm)	h1 (mm)		 O'ring	COD. EPDM
1302020	G 1/2"	G 1/2"	33.5	67	21	21	25		G10041
1302032	G 1/2"	G 3/4"	38.5	67	21	23	25		G10041 + G11058
1302030	G 3/4"	G 3/4"	38.5	77	23	23	25		G11058
1302023	G 3/4"	G 1/2"	38.5	77	23	21	25		G10041 + G11058
1302040	G 1"	G 1"	42.5	85	23	23	10		G11059
1302050	G 1 1/4"	G 1 1/4"	50	100	25	25	10		G10052
1302060	G 1 1/2"	G 1 1/2"	52.5	105	25	25	10		G10062
1302070	G 2"	G 2"	62.5	125	28	28	10		G10073

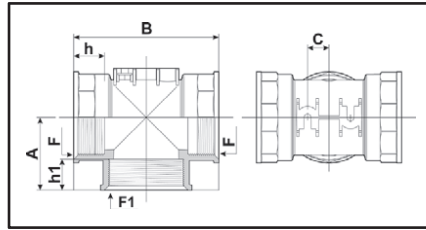
T-Stück mit Innengewinde/Aussengewinde  
Тройник с внутренней / наружной резьбой  
Złączka w formie litery "T" żeńska/męska



ART-NR. КОД. КОД.	F (BSP)	M (BSP)	A (mm)	B (mm)	h (mm)	h1 (mm)	h2 (mm)	
1322040	G 1"	G 1"	42	98	23	22	22	25
132050	G 1 1/4"	G 1 1/4"	58.5	126	18	16	31	10
1322070	G 2"	G 2"	67.5	135	28	27	27	10



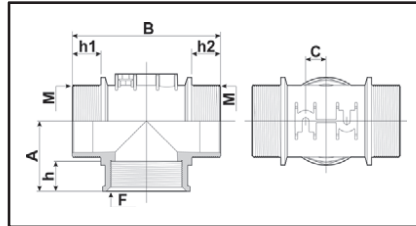
T-Stück mit Innengewinde  
Тройник с внутренней резьбой  
Złącza w formie litery "T" żeńska



O'ring

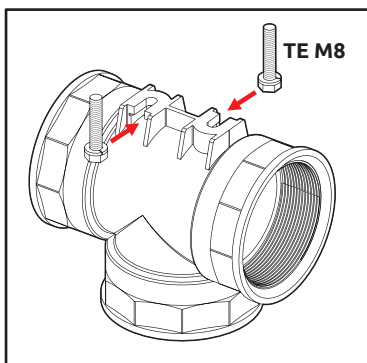
ART-NR. КОД. KOD.	F (BSP)	F1 (BSP)	A (mm)	B (mm)	C (mm)	h (mm)	h1 (mm)		COD. EPDM
1302090	G 3"	G 3"	84.5	169	25	36	36	5	G10092

T-Stück mit Innengewinde/Aussengewinde  
Тройник с внутренней / наружной резьбой  
Złącza w formie litery "T" żeńska/męska



O'ring

ART-NR. КОД. KOD.	F (BSP)	M (BSP)	A (mm)	B (mm)	C (mm)	h (mm)	h1 (mm)	h2 (mm)		COD. EPDM
1322090	G 3"	G 3"	84.5	180	25	36	35	35	5	G10092



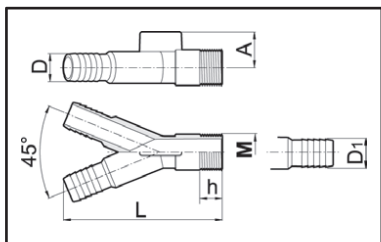
Der Anschluss kann mit zwei Sechskantschrauben M8 auf einer Fläche befestigt werden, die in die Langlöcher eingefügt werden müssen, die im oberen Bereich des Anschlusses eingearbeitet wurden.

Фитинг можно закрепить к поверхности посредством двух винтов М8 с шестигранной головкой, которые необходимо просунуть в специальные проушины на верхней части фитинга.

Złącza może być przymocowana do powierzchni za pomocą dwóch śrub M8 z łbem sześciokątnym do włożenia do specjalnych otworów znajdujących się w górnej części złączki.

# GEWINDEANSCHLÜSSE РЕЗЬБОВЫЕ СОЕДИНЕНИЯ ŁĄCZNIKI GWINTOWANE

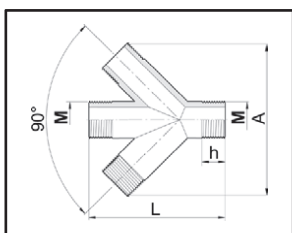
Y - Stück  
Y-образный фитинг  
Złączka w formie litery "Y"



ART-NR. KOD. KOD.	M (BSP)	A (mm)	D (mm)	D1 (mm)	L (mm)	h (mm)	
140001	G 1"	33	25	-	148	21	10
140002	-	33	25	25	148	-	10
140003	-	33	25	30	148	-	10

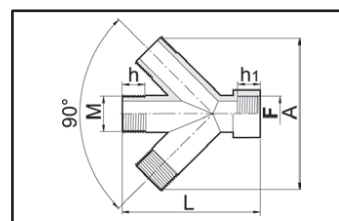
Dichtungen, Seite D-30    Прокладки см. на стр. D-30    Uszczelki, strona D-30

4-Wege-Anschluss Aussengewinde  
Фитинг крестового типа 45° с наружной резьбой  
Złączka 4-drożna 45° męska



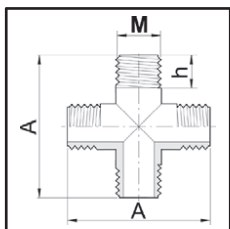
ART-NR. KOD. KOD.	M (BSP)	A (mm)	L (mm)	h (mm)	
160020	G 1/2"	89	80	15	25

4-Wege-Anschluss Aussen- und Innengewinde  
Фитинг крестового типа 45° с нар./внут.резьбой  
Złączka 4-drożna 45° męska/żeńska



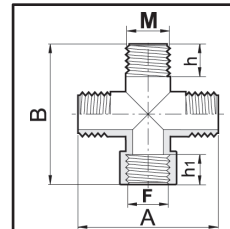
ART-NR. KOD. KOD.	F (BSP)	M (BSP)	A (mm)	L (mm)	h (mm)	h1 (mm)	
160120	G 1/2"	G 1/2"	89	81	15	13	25

Kreuzstück mit 4 Aussengewinden 90°  
Крестовина 90° с наружной резьбой  
Złączka 4-drożna 90° męska



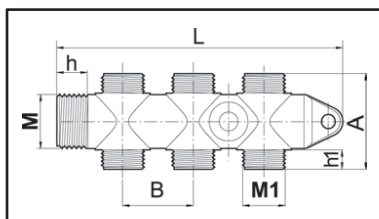
ART-NR. KOD. KOD.	M (BSP)	A (mm)	h (mm)	
150020	G 1/2"	69	16	25

Kreuzstück mit 3 Aussengewinden und 1 Innengewinde 90°  
Крестовина 90° с наружной / внутренней резьбой  
Złączka 4-drożna 90° męska/żeńska



ART-NR. KOD. KOD.	F (BSP)	M (BSP)	A (mm)	B (mm)	h (mm)	h1 (mm)	
150120	G 1/2"	G 1/2"	69	69.5	16	15.5	25

Gewindesammler 3-6 Anschlüsse  
Резьбовой коллектор на 3-6 ответвлений  
Kolektor gwintowany 3-6-drożny

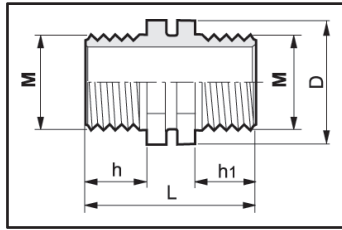



ART-NR. KOD. KOD.	M (BSP)	M1 (BSP)	A (mm)	B (mm)	L (mm)	h (mm)	h1 (mm)	Typ Тип Typ	Mat. мат. Two.	
152343	G 1"	G 3/4"	46.5	44	178	19	11.5	3 ways	PA	10
152643	G 1"	G 3/4"	58	44	178	19	11.5	6 ways	PA	10

NYLON®



Symmetrischer Nippel und Wanddurchgang  
Симметричный проходной ниппель  
Złączka rurowa gwintowana symetryczna i przechodząca przez ścianę



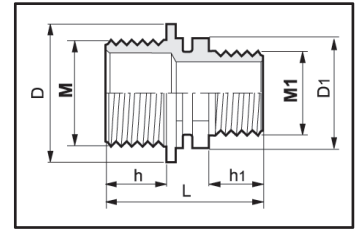
ART-NR. КОД. КОД.	M (BSP)	D (mm)	L (mm)	h (mm)	h1 (mm)	Тур Тип Тур	
2502020	G 1/2"	32	48	18	18	Symmetrical	25
2502030	G 3/4"	40	56	22	22	Symmetrical	25
2502040	G 1"	45	56	22	22	Symmetrical	25
2502050	G 1 1/4"	56	62	24	24	Symmetrical	25
2502060	G 1 1/2"	62	62	24	24	Symmetrical	10
2502070	G 2"	76	68	27	27	Symmetrical	10
2502080	G 2 1/2"	92	78	32	32	Symmetrical	10
2502090	G 3"	106	84	35	35	Symmetrical	5
2502021	G 1/2"	32	68	38	18	Bulkhead	25
2502031	G 3/4"	40	74	40	22	Bulkhead	25
2502041	G 1"	45	79	45	22	Bulkhead	25
2502051	G 1 1/4"	56	88	54	24	Bulkhead	25
2502061	G 1 1/2"	62	88	50	24	Bulkhead	10
2502071	G 2"	76	91	50	27	Bulkhead	10
2502081	G 2 1/2"	92	111	65	32	Bulkhead	10
2502091	G 3"	106	122	73	35	Bulkhead	5


Dichtungen, Seite D-30

Прокладки см. на стр. D-30

Uszczelki, strona D-30

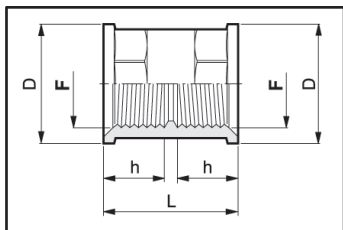
Reduzierstück, Aussengewinde-Aussengewinde  
Переходная втулка с наружной / наружной резьбой  
Złączka redukcyjna męska / męska



ART-NR. КОД. КОД.	M (BSP)	M1 (BSP)	D (mm)	D1 (mm)	L (mm)	h (mm)	h1 (mm)	
2402020	G 1/2"	G 1/4"	32	21	43	18	13	25
2402021	G 1/2"	G 3/8"	32	27	46	18	16	25
2402031	G 3/4"	G 3/8"	40	27	50	22	16	25
2402032	G 3/4"	G 1/2"	40	32	52	22	18	25
2402042	G 1"	G 1/2"	45	32	52	22	18	25
2402043	G 1"	G 3/4"	45	40	56	22	22	25
2402053	G 1 1/4"	G 3/4"	56	40	60	24	22	25
2402054	G 1 1/4"	G 1"	56	45	60	24	22	25
2402064	G 1 1/2"	G 1"	62	45	60	24	22	10
2402065	G 1 1/2"	G 1 1/4"	62	56	62	24	24	10
2402075	G 2"	G 1 1/4"	76	56	65	27	24	10
2402076	G 2"	G 1 1/2"	76	62	65	27	24	10
2402087	G 2 1/2"	G 2"	93	76	73	32	27	10
2402097	G 3"	G 2"	106	76	76	35	27	10
2402098	G 3"	G 2 1/2"	106	93	81	35	32	10

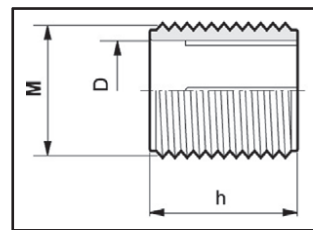
# GEWINDEANSCHLÜSSE РЕЗЬБОВЫЕ СОЕДИНЕНИЯ ŁĄCZNIKI GWINTOWANE

Muffe  
Муфта  
Tuleja



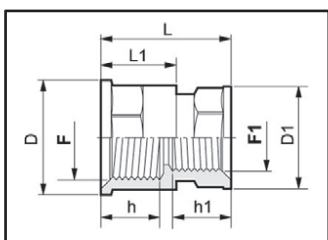
ART-NR. КОД. КОД.	F (BSP)	D (mm)	L (mm)	h (mm)	
2302010	G 3/8"	27	38	17	25
2302020	G 1/2"	32	43	19	25
2302030	G 3/4"	40	51	23	25
2302040	G 1"	45	51	23	25
2302050	G 1 1/4"	56	55	25	25
2302060	G 1 1/2"	62	55	25	10
2302070	G 2"	76	61	28	10

Nippel  
Простое соединение  
Łącznik zwykły



ART-NR. КОД. КОД.	M (BSP)	D (mm)	h (mm)	
230530	G 3/4"	18	47	25
230540	G 1"	25	51	25
230550	G 1 1/4"	32	33.5	25
230551	G 1 1/4"	32	47.5	25
230560	G 1 1/2"	38	46	10
230570	G 2"	47	69	10

Reduzierstück, Innengewinde-Innengewinde  
Переходная втулка с двусторонней внутренней резьбой  
Złączka redukcjna żeńska / żeńska



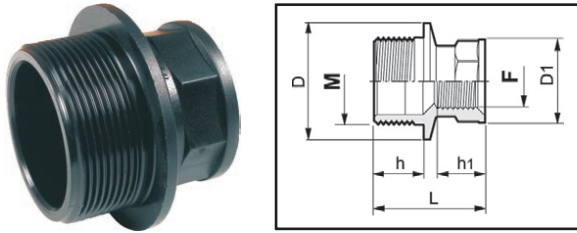
ART-NR. КОД. КОД.	F (BSP)	F1 (BSP)	D (mm)	D1 (mm)	L (mm)	L1 (mm)	h (mm)	h1 (mm)	
2352010	G 3/8"	G 1/4"	27	21	35	23	18	14	25
2352020	G 1/2"	G 1/4"	32	21	37.5	25.5	19	14	25
2352021	G 1/2"	G 3/8"	32	27	40.5	25.5	19	17	25
2352031	G 3/4"	G 3/8"	40	27	44.5	29.5	23	17	25
2352032	G 3/4"	G 1/2"	40	32	47	29.5	23	19	25
2352042	G 1"	G 1/2"	45	32	47	29.5	23	19	25
2352043	G 1"	G 3/4"	45	40	51	29.5	23	23	25
2352053	G 1 1/4"	G 3/4"	56	40	53	32	25	23	25
2352054	G 1 1/4"	G 1"	56	45	53	32	25	23	25
2352064	G 1 1/2"	G 1"	62	45	53	32	25	23	10
2352065	G 1 1/2"	G 1 1/4"	62	56	55	32	25	25	10
2352075	G 2"	G 1 1/4"	76	56	58	35	28	25	10
2352076	G 2"	G 1 1/2"	76	62	58	35	28	25	10

Dichtungen, Seite D-30

Прокладки см. на стр. D-30

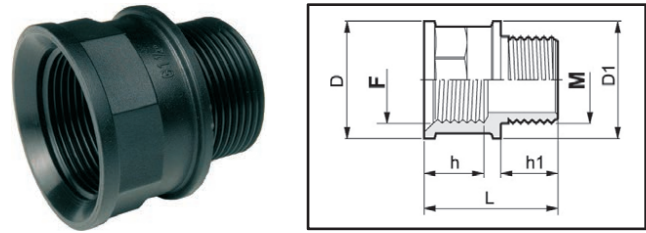
Uszczelki, strona D-30

Reduzierstück, Aussengewinde-Innengewinde  
Переходная втулка с наружной / внутренней резьбой  
Złączka redukcjna męska / żeńska



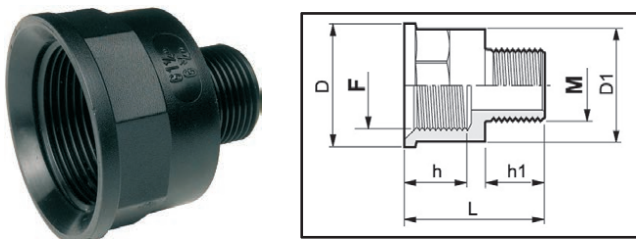
ART-NR. КОД. KOD.	F (BSP)	M (BSP)	D (mm)	D1 (mm)	L (mm)	h (mm)	h1 (mm)	
245010	G 1/4"	G 3/8"	22	22	23	13	10	25
2452032	G 1/2"	G 3/4"	40	32	47.5	22	19	25
2452042	G 1/2"	G 1"	45	32	47.5	22	19	25
2452043	G 3/4"	G 1"	45	40	51.5	22	23	25
2452053	G 3/4"	G 1 1/4"	56	40	53.5	24	23	25
2452054	G 1"	G 1 1/4"	56	45	53.5	24	23	25
2452064	G 1"	G 1 1/2"	62	45	53.5	24	23	10
2452065	G 1 1/4"	G 1 1/2"	62	56	56	24	25	10
2452075	G 1 1/4"	G 2"	76	56	59	27	25	10
2452076	G 2"	G 2"	76	62	59	27	25	10
2452097	G 2"	G 3"	106	76	72.5	35	28	10

Muffe Aussengewinde/Innengewinde  
Муфта с наружной / внутренней резьбой  
Tuleja męska / żeńska



ART-NR. КОД. KOD.	F (BSP)	M (BSP)	D (mm)	D1 (mm)	L (mm)	h (mm)	h1 (mm)	
2452022	G 1/2"	G 1/2"	32	32	43.5	19	18	25
2452033	G 3/4"	G 3/4"	40	40	51.5	23	22	25
2452044	G 1"	G 1"	45	45	51.5	23	22	25
2452055	G 1 1/4"	G 1 1/4"	56	56	56	25	24	25
2452066	G 1 1/2"	G 1 1/2"	62	62	56	25	24	10
2452077	G 2"	G 2"	76	76	62	28	27	10

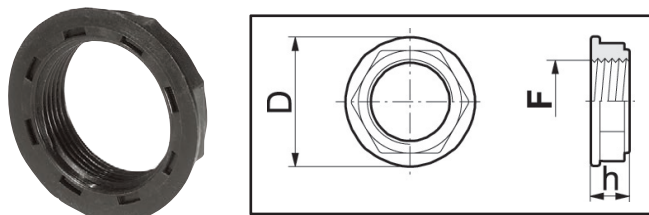
Reduzierstück Innengewinde / Aussengewinde  
Переходная втулка с внутренней / наружной резьбой  
Złączka redukcjna żeńska / męska



ART-NR. КОД. KOD.	F (BSP)	M (BSP)	D (mm)	D1 (mm)	L (mm)	h (mm)	h1 (mm)	
2452001	G 3/8"	G 1/4"	27	22	36	17	11	25
2452002	G 1/2"	G 1/4"	32	21	38.5	19	13	25
2452012	G 1/2"	G 3/8"	32	27	41.5	19	16	25
2452013	G 3/4"	G 3/8"	40	27	45.5	23	16	25
2452023	G 3/4"	G 1/2"	40	32	47.5	23	18	25
2452024	G 1"	G 1/2"	45	32	47.5	23	18	25
2452034	G 1"	G 3/4"	45	40	51.5	23	22	25
2452035	G 1 1/4"	G 3/4"	56	40	54	25	22	25
2452045	G 1 1/4"	G 1"	56	45	54	25	22	25
2452046	G 1 1/2"	G 1"	62	45	54	25	22	10
2452056	G 1 1/2"	G 1 1/4"	62	56	56	25	24	10
2452057	G 2"	G 1 1/4"	76	56	59	28	24	10
2452067	G 2"	G 1 1/2"	76	62	59	28	24	10
2452079	G 3"	G 2"	106	106	60	27	25	10

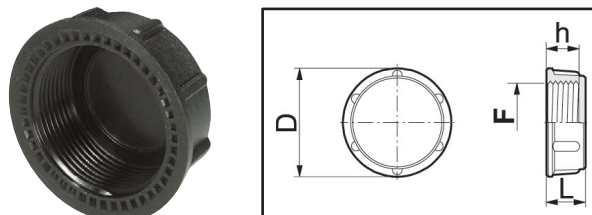
# NUTMUTTERN, ÜBERWURFMUTTERN, VERSCHLUSSKAPPEN ЗАЖИМНЫЕ КОЛЬЦА, НАКИДНЫЕ ГАЙКИ, ПРОБКИ TULEJE, NAKRĘTKI WIEŃCOWE, ZATYCZKI

Kontermutter  
Зажимное кольцо  
Pierścień



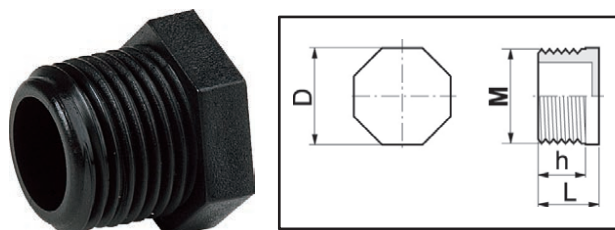
ART-NR. КОД. KOD.	F (BSP)	D (mm)	h (mm)	
205010	G 3/8"	30.5	13	25
2052020	G 1/2"	34	13	25
2052030	G 3/4"	44	13	25
2052040	G 1"	50	15.5	25
2052050	G 1 1/4"	59	14.3	25
2052060	G 1 1/2"	67	15	25
2052070	G 2"	80	19.5	10
2052080	G 2 1/2"	100	20	10
2052090	G 3"	110	22	10
2050E0	M 24x2	40	9.5	25

Stopfen mit Innengewinde  
Заглушка с внутренней резьбой  
Zatyczka żeńska



ART-NR. КОД. KOD.	F (BSP)	D (mm)	L (mm)	h (mm)	Mat. мат. Two.	
210005	G 1/4"	19	10.5	7.5	PA	25
210010	G 3/8"	29	18	14	-	25
2102020	G 1/2"	31	17.5	13	-	25
2102030	G 3/4"	38	18	13.5	-	25
2102040	G 1"	46	22	17.5	-	25
2102050	G 1 1/4"	57	23.5	18	-	25
2102060	G 1 1/2"	64	25	19	-	25
2102070	G 2"	77	25.5	19	-	10
2102080	G 2 1/2"	92	26.5	20	-	10
2102090	G 3"	105	32.5	25.5	-	10

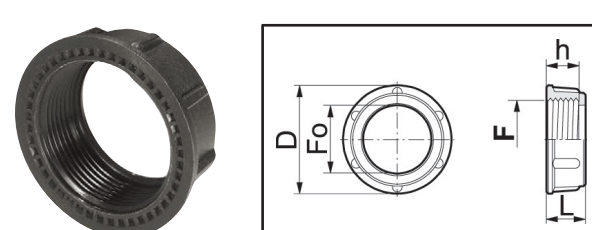
Stopfen mit Aussengewinde  
Заглушка с наружной резьбой  
Zatyczka męska



ART-NR. КОД. KOD.	M (BSP)	D (mm)	L (mm)	h (mm)	Mat. мат. Two.	
215001	G 1/4"	17	15	9	PA	25
215010	G 3/8"	24	22	10.5	-	25
215020	G 1/2"	24	23	15.5	-	25
2152030	G 3/4"	27	34	22	-	25
215040	G 1"	36	30	19	-	25
215050	G 1 1/4"	43	27	21	-	25

Dichtungen, Seite D-30 Прокладки см. на стр. D-30 Uszczelki, strona D-30

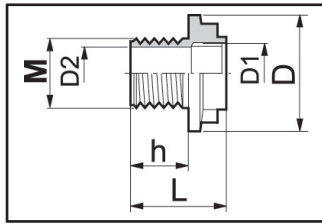
Überwurfmutter  
Барашковая гайка  
Nakrętka



ART-NR. КОД. KOD.	F (BSP)	D (mm)	L (mm)	h (mm)	F0 (mm)	
200010	G 3/8"	29	18	14	13	25
2002020	G 1/2"	31	16.5	13	15.5	25
2002024	G 1/2"	31	16.5	13	12.5	25
2002030	G 3/4"	38	17	13.5	21.8	25
2002040	G 1"	46	21	17.5	27.8	25
2002050	G 1 1/4"	57	22	18	35	25
2002060	G 1 1/2"	64	23.5	19	41	25
2002070	G 2"	77	23.5	19	53.5	10
2002080	G 2 1/2"	92	24.5	20	66	10
2002090	G 3"	105	30	25.5	77	10

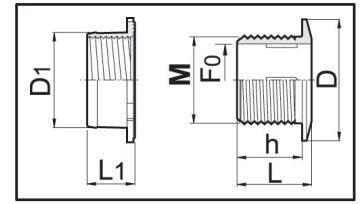
# NUTMUTTERN, ÜBERWURFMUTTERN, VERSCHLUSSKAPPEN ЗАЖИМНЫЕ КОЛЬЦА, НАКИДНЫЕ ГАЙКИ, ПРОБКИ TULEJE, NAKRĘTKI WIĘCOWE, ZATYCZKI

Rührwerkanschluß  
Муфта для смесителя  
Tuleja do mieszadła



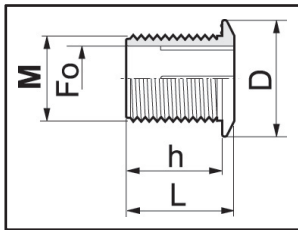
ART-NR. КОД. KOD.	M (BSP)	D (mm)	D1 (BSP)	D2 (mm)	L (mm)	h (mm)	
225224	M24 x 2	40	G 1/2" BSP	18	33	20	25

Verbindungsstück für Sprühgerätunnel  
Фитинг уровня опрыскивателя (2 штуки)  
Złączka poziomu rozpylacza (2 części)



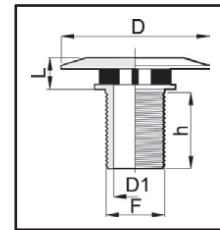
ART-NR. КОД. KOD.	M (BSP)	F0 (mm)	D (mm)	D1 (mm)	L (mm)	L1 (mm)	h (mm)	
260010	G 2"	50	84	66	52	33	45	25

Ablaufstutzen  
Патрубок на сливе  
Dwuzłączka rurowa wylotowa



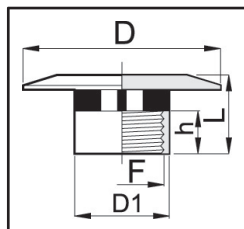
ART-NR. КОД. KOD.	M (BSP)	F0 (mm)	D (mm)	L (mm)	h (mm)	
220020	G 1/2"	14	38	48	43	25
220030	G 3/4"	18	45	50	43	25
220040	G 1"	25	50	55	50	25
220050	G 1 1/4"	32	58	45	40	25
220052	G 1 1/4"	32	59	60	55	25
220060	G 1 1/2"	38	65.5	51.5	46	25
220070	G 2"	47.5	76	73.5	66.5	10
220080	G 2 1/2"	63.5	100	76	70	10

Wirbelloser Wasserlaufstutzen  
Водозаборы с антивихревой крышкой  
Przyłącza do poboru wody antywirrowe



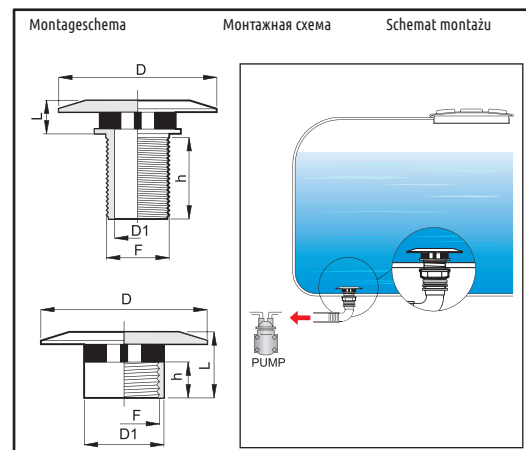
ART-NR. КОД. KOD.	F (BSP)	D (mm)	D1 (mm)	L (mm)	h (mm)
504104	G 1"	108	25	18.5	46
504105	G 1 1/4"	108	32	18.5	46
504108	G 2 1/2"	120	63.5	30.5	56
5042106	G 1 1/2"	100	38	27	49
5042107	G 2"	120	47.5	27	56

Wirbelloser Wasserlaufstutzen  
Водозаборы с антивихревой крышкой  
Przyłącza do poboru wody antywirrowe



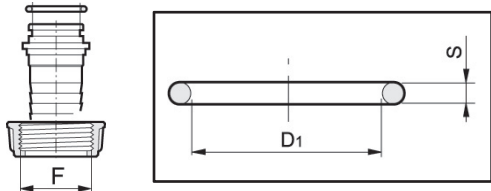
ART-NR. КОД. KOD.	F (BSP)	D (mm)	D1 (mm)	L (mm)	h (mm)
504116	G 1 1/2"	135	62	40	16


Dichtungen, Seite D-30 Прокладки см. на стр. D-30 Uszczelki, strona D-30



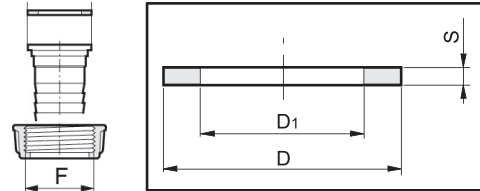
# DICHTUNGEN ПРОКЛАДКИ USZCZELKI


Dichtungen für Schlauchanschlüsse mit OR  
Прокладки для штуцеров с уплотнительными кольцами  
Uszczelki do złączy do węży z OR



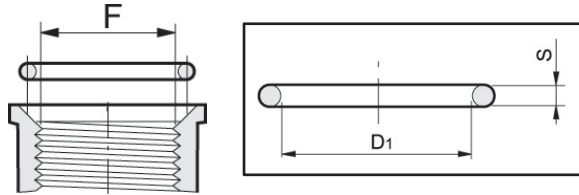
ART-NR. КОД. КОД.	F (BSP)	D1 (mm)	S (mm)	
G11057	G 3/8"	9.1	2.6	50
G11060	G 1/2"	10.5	2	25
G10031	G 3/4"	13.1	2.6	50
G10041	G 1"	20.2	2.6	50
G10051	G 1 1/4"	26.7	2.6	50
G10061	G 1 1/2"	29.2	3	50
G10071	G 2"	39.3	2.6	50
G10081	G 2 1/2"	56.7	3.5	25
G10091	G 3	68.3	3.5	10


Flachdichtung für Schlauchanschlüsse  
Прокладки для штуцеров с плоским гнездом  
Uszczelki do złączy do węży z płaską oprawą



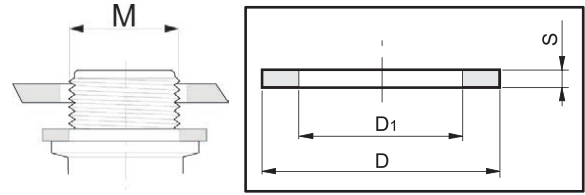
ART-NR. КОД. КОД.	F (BSP)	D (mm)	D1 (mm)	S (mm)	
424190	G 3/8"	14	10	2	25
G40012	G 1/2"	19.2	11.5	2.5	50
G40013	G 3/4"	24.5	17	2.5	50
G40014	G 1"	30.7	20	2.5	50
G40015	G 1 1/4"	39.5	27.5	2.5	50


Dichtungen für Fittings mit OR  
Прокладки для фитингов с уплотнительными кольцами  
Uszczelki do złączy uszczelnionych OR



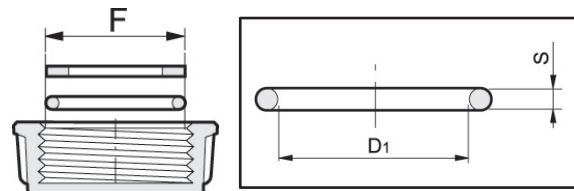
ART-NR. КОД. КОД.	F (BSP)	D1 (mm)	S (mm)	
G10041	G 1/2"	20.2	2.6	50
G11058	G 3/4"	25	2.6	50
G11059	G 1"	29.8	2.6	50
G10052	G 1 1/4"	39.7	3.5	50
G10062	G 1 1/2"	47.2	3.5	50
G10073	G 2"	58.7	3.5	25
G10082	G 2 1/2"	74.6	3.5	25
G10092	G 3	85.5	3.5	10


Dichtungen für Aussengewinde Wanddurchgang  
Прокладки для проходной наружной резьбы  
Uszczelki do gwintów męskich przechodzących przez ścianę



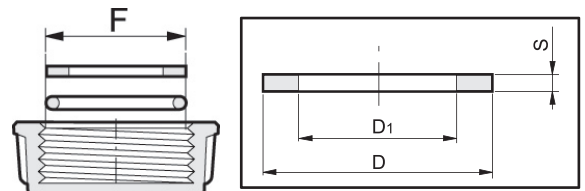
ART-NR. КОД. КОД.	M (BSP)	D (mm)	D1 (mm)	S (mm)	
G40002	G 1/2"	33	21	2.5	50
G40015	G 3/4"	39.5	27.5	2.5	50
G40004	G 1"	45	33	3	50
G40005	G 1 1/4"	60	40	4	50
G40006	G 1 1/2"	67	47	3	50
G40007	G 2"	86	59	4	25
G40008	G 2 1/2"	94.5	76	4	25
G40009	G 3	110	90	4	25


Dichtungen für Stopfen mit Innengewinde  
Прокладки для заглушек с внутренней резьбой  
Uszczelki do zatyczek żeńskich



ART-NR. КОД. КОД.	F (BSP)	D1 (mm)	S (mm)	
G11068	G 3/8"	12	2.6	50
G10020	G 1/2"	14	3	50

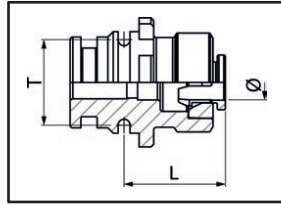
Dichtungen für Stopfen mit Innengewinde  
Прокладки для заглушек с внутренней резьбой  
Uszczelki do zatyczek żeńskich



ART-NR. КОД. КОД.	F (BSP)	D (mm)	D1 (mm)	S (mm)	
G40013	G 3/4"	24.5	17	2.5	50
G40014	G 1"	30.7	20	2.5	50
G40015	G 3/4"	39.5	27.5	2.5	50
G40004	G 1 1/2"	45	33	3	50
G40005	G 2"	60	40	4	50
G40010	G 2 1/2"	75	55	4	25
G40007	G 3	86	59	4	25



Gerader Anschluss für Rohr  
Прямой фитинг для жесткой трубы  
Łącznik prosty do rury sztywnej



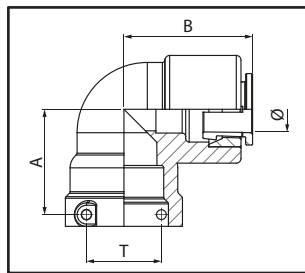
COD. CODE CÓD.	T	Ø (mm)	Ø (BSP)	L (mm)		O-ring	
						COD. EPDM	COD. VITON®
10911C00	T1	-	1/4"	19	5	G11056	G11056V
10911C01	T1	-	3/8"	22	5	G11056	G11056V
10911C08	T1	8	-	19	5	G11056	G11056V
10913C10	T3	10	-	21.6	5	G11058	G11058V



Gebogener t für Rohr  
Коленчатый фитинг для жесткой трубы  
Łącznik zagięty do rury sztywnej



**NEW**



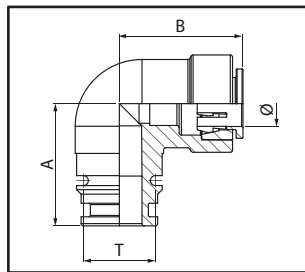
COD. CODE CÓD.	T	Ø (mm)	Ø (BSP)	A (mm)	B (mm)		Fork	
							COD. CODE CÓD.	COD. CODE CÓD.
11901C10	T1	10	-	25	27	5	010013	



Gebogener Anschluss für Rohr  
Коленчатый фитинг для жесткой трубы  
Łącznik zagięty do rury sztywnej



**NEW**



COD. CODE CÓD.	T	Ø (mm)	Ø (BSP)	A (mm)	B (mm)		Fork	
							COD. CODE CÓD.	COD. CODE CÓD.
11911C00	T1	-	1/4"	27	27.3	5	010013	
11911C01	T1	-	3/8"	27	27.3	5	010013	
11911C08	T1	8	-	27	27.3	5	010013	
11913C10	T3	10	-	37.5	27.5	5	010003	

Kompatibel  
Совместимы  
Kompatybilne

**John Guest®**



# VERBINDUNGSTÜCKE MIT SPERRE

## МУФТЫ С ЭКЦЕНТРИКОВОЙ БЛОКИРОВКОЙ

### ŁĄCZNIKI Z BLOKADĄ KRZYWKOKOWĄ

- Mit MIL-C-27487 Verbindungsstücken anpassbar
- Sperrhebel aus Inox-Stahl für eine maximale mechanische Widerstandsfähigkeit und Korrosionsfestigkeit (2 Sperrhebels fuer die Modelle bis zu 3" und 3 Sperrhebels fuer die Modelle ab 4")
- Das verwendete Material, glasfaserverstärktes Polypropylen, gewährleistet eine optimale mechanische Widerstandsfähigkeit und gute chemische Widerstandsfähigkeit
- Auf Anfrage auch aus glasfaserverstärktem Nylon®
- Verfügbare Gewinde GAS (NPT auf Anfrage)
- Bei den Ausführungen mit Innengewinde GAS ist der senkungssitz für die OR-Dichtung vorhanden (mit der gesamten neuen Fittingsproduktion von ARAG kompatibel)
- Max. Betriebsdruck 9 BAR (130 PSI) für die Modelle zu 3/4" bis 2"; max. 5 BAR (75 PSI) für die Modelle zu 3" und 4"
- Standarddichtungen aus EPDM (Viton® und NBR auf Anfrage)
- Совместимы с муфтами MIL-C-27487
- Блокирующие рычаги из нерж.стали для обеспечения макс. мех. прочности и коррозионной стойкости (2 шт. для мод. до 3 дюймов, 3 шт. для мод. от 4 дюймов)
- Упрочненный стекловолокном ПП гарантирует оптимальную мех. прочность и стойкость к воздействию хим. реагентов
- По запросу муфты из упрочненного стекловолокном нейлона
- Резьба BSP или NPT (по запросу)
- В вариантах с внут. резьбой BSP присутствует конич.гнездо для уплотнительного кольца (совместимо со всеми производимыми фирмой ARAG фитингами)
- Макс. раб. давление 9 БАР (130 ф/кв.дюйм) для мод. от 3/4 до 2 дюймов и 5 БАР (75 ф/кв.дюйм) для мод. от 3 до 4 дюймов.
- Стандартные уплотнительные прокладки из этилен-пропилен-диен-каучука (Viton® и акрилонитрил-бутадиена-каучука по запросу)
- Kompatybilne z łącznikami MIL-C-27487
- Dźwignie blokujące ze stali INOX do maksymalnej wytrzymałości mechanicznej i na korozję (2 dźwignie w modelach do 3" i 3 dźwignie w modelach o 4")
- Zastosowany materiał, polipropylen wzmocniony włóknem szklanym zapewnia doskonałą wytrzymałość mechaniczną na środki chemiczne
- Na życzenie dostępne również z Nylon®u wzmocnionego włóknem szklanym
- Gwintowanie GAS (NPT na życzenie)
- W wersjach z gwintem GAS żeńskim występuje oprawa stożkowa do uszczelki z O-ring (kompatybilna z całym nowym asortymentem złączek ARAG)
- Ciśnienie użycia max 9 BAR (130 PSI) dla modeli od 3/4" do 2"; max 5 BAR (75 PSI) dla modeli o 3" i 4"
- Uszczelki standardowe z EPDM (Viton® i NBR na życzenie)

#### Aussen Adapter/Innengewinde

#### Ввертный переходник с внут. рез.

#### Adapter męski / gwint żeński



ART-NR. КОД. KOD.	Körper Корпус Korpus	F (BSP)
18103A2	3/4"	G 1/2"
18103A	3/4"	G 3/4"
18104A	1"	G 1"
18105A	1 1/4"	G 1 1/4"
18106A5	1 1/2"	G 1 1/4"
18106A	1 1/2"	G 1 1/2"
18107A	2"	G 2"
18109A8	3"	G 2 1/2"
18109A	3"	G 3"
1810AA	4"	G 4"

#### Innen - Anschluss/Aussengewinde

#### Навертыв-я муфта с наруж. рез.

#### Adapter żeński / gwint męski



ART-NR. КОД. KOD.	Körper Корпус Korpus	M (BSP)
18103B2	3/4"	G 1/2"
18103B	3/4"	G 3/4"
18104B	1"	G 1"
18105B	1 1/4"	G 1 1/4"
18106B5	1 1/2"	G 1 1/4"
18106B	1 1/2"	G 1 1/2"
18107B	2"	G 2"
18109B8	3"	G 2 1/2"
18109B	3"	G 3"
1810AB	4"	G 4"

#### Innen - Anschluss/Schlauchstütze

#### Навертыв-я муфта со штуц.

#### Łącznik żeński / do węży



ART-NR. КОД. KOD.	Ø (mm)	Körper Корпус Korpus
18103C2	13	3/4"
18103C	19	3/4"
18104C	25	1"
18104C5	32	1"
18105C30	30	1 1/4"
18105C	32	1 1/4"
18106C5	32	1 1/2"
18106C	38	1 1/2"
18106C40	40	1 1/2"
18107C	50	2"
18107C53	53	2"
18107C55	55	2"
18109C60	60	3"
18109C8	63	3"
18109C	75	3"
18109C78	78	3"
18109C87	87	3"
1810AC105	105	4"



# VERBINDUNGSTÜCKE MIT SPERRE МУФТЫ С ЭКЦЕНТРИКОВОЙ БЛОКИРОВКОЙ ŁĄCZNIKI Z BLOKADĄ KRZYWKOKOWĄ

Innen - Anschluss/Innengewinde  
Навертыв-я муфта с внут. рез.  
Adapter żeński / gwint żeński



Aussen Adapter /Aussengewinde  
Вверт-й переходник с нар. рез.  
Adapter męski / gwint męski



Stopfen für Aussen - Adapter  
Заглушка на вверт. переходник  
Zatyczka di adaptera męskiego



ART-NR. КОД. KOD.	Körper Корпус Korpus	F (BSP)
18103D2	3/4"	G 1/2"
18103D	3/4"	G 3/4"
18104D	1"	G 1"
18105D	1 1/4"	G 1 1/4"
18106D5	1 1/2"	G 1 1/4"
18106D	1 1/2"	G 1 1/2"
18107D	2"	G 2"
18109D8	3"	G 2 1/2"
18109D	3"	G 3
1810AD	4"	G 4

ART-NR. КОД. KOD.	Körper Корпус Korpus	M (BSP)
18103F2	3/4"	G 1/2"
18103F	3/4"	G 3/4"
18104F	1"	G 1"
18105F	1 1/4"	G 1 1/4"
18106F5	1 1/2"	G 1 1/4"
18106F	1 1/2"	G 1 1/2"
18107F	2"	G 2"
18109F8	3"	G 2 1/2"
18109F	3"	G 3
1810AF	4"	G 4

ART-NR. КОД. KOD.	Körper Корпус Korpus
18103H	3/4"
18104H	1"
18105H	1 1/4"
18106H	1 1/2"
18107H	2"
18109H	3"
1810AH	4"

Aussen Adapter/Schlauchstütze  
Ввертный переходник со штуцером  
Adapter męski / złączka do węży



Stopfen für Aussen - Adapter  
Заглушка на навертыв. муфты  
Zatyczka do łącznika żeńskiego



Feder zur Öffnungssperre  
Запорная пружина для CamLock  
Sprężyna zapob. otwier. do Cam Lock



ART-NR. КОД. KOD.	Ø (mm)	Körper Корпус Korpus
18103E2	13	3/4"
18103E	19	3/4"
18104E	25	1"
18104E5	32	1"
18105E30	30	1 1/4"
18105E	32	1 1/4"
18106E5	32	1 1/2"
18106E	38	1 1/2"
18106E40	40	1 1/2"
18107E	50	2"
18107E53	53	2"
18107E55	55	2"
18109E60	60	3"
18109E8	63	3"
18109E	75	3"
18109E78	78	3"
18109E87	87	3"
1810AE105	105	4"

ART-NR. КОД. KOD.	Körper Корпус Korpus
18103G	3/4"
18104G	1"
18105G	1 1/4"
18106G	1 1/2"
18107G	2"
18109G	3"
1810AG	4"

ART-NR. КОД. KOD.	Körper Корпус Korpus
181030	3/4"
181040	1"
181050	1 1/4"
181060	1 1/2"
181070	2"
181090	3"

